




แบบฟอร์มการขอเผยแพร่ข้อมูลผ่านเว็บไซต์ของหน่วยงานในราชการบริหารส่วนภูมิภาค  
สำนักงานปลัดกระทรวงสาธารณสุข  
ตามประกาศสำนักงานปลัดกระทรวงสาธารณสุข  
เรื่อง แนวทางการเผยแพร่ข้อมูลต่อสาธารณะผ่านเว็บไซต์ของหน่วยงาน พ.ศ. ๒๕๖๗  
สำหรับหน่วยงานในราชการบริหารส่วนภูมิภาคสำนักงานปลัดกระทรวงสาธารณสุข

|  |   |
|--|---|
| แบบฟอร์มการขอเผยแพร่ข้อมูลผ่านเว็บไซต์ของหน่วยงานในสังกัดสำนักงานปลัดกระทรวงสาธารณสุข  |   |
| <p>ชื่อหน่วยงาน : โรงพยาบาลห้างฉัตร<br/>วัน/เดือน/ปี : ๑๗ ธันวาคม ๒๕๖๗<br/>หัวข้อ : รายงานงบการเงิน ประจำปีงบประมาณ ๒๕๖๗</p> <p>รายละเอียดข้อมูล (โดยสรุปหรือเอกสารแนบ)<br/>รายงานงบการเงิน ประจำปีงบประมาณ ๒๕๖๗</p> <p>Link ภายนอก : ไม่มี<br/>หมายเหตุ : .....</p> |   |
| <p>ผู้รับผิดชอบการให้ข้อมูล</p> <p><br/>(นางสาวยุพิน พูชื่น)<br/>ตำแหน่ง นักวิชาการเงินและบัญชี<br/>วันที่ ๑๗ เดือน ธันวาคม พ.ศ.๒๕๖๗</p>  | <p>ผู้อนุมัติรับรอง</p> <p>พันโท <br/>(ศุภชัย คุสุวรรณ์)<br/>ผู้อำนวยการโรงพยาบาลวังเหนือ<br/>รักษาการในตำแหน่งผู้อำนวยการโรงพยาบาลห้างฉัตร<br/>วันที่ ๑๗ เดือน ธันวาคม พ.ศ.๒๕๖๗</p> |
| <p>ผู้รับผิดชอบการนำข้อมูลขึ้นเผยแพร่</p> <p><br/>(นางสาวยุพิน พูชื่น)<br/>ตำแหน่ง นักวิชาการเงินและบัญชี<br/>วันที่ ๑๗ เดือน ธันวาคม พ.ศ.๒๕๖๗</p>                                |   |

โรงพยาบาลห้างฉัตร ปีงบประมาณ. 2567

รายงานงบทดลอง - ไม่รวมหมวดเฉพาะบัญชีที่มียอด

จากวันที่ 01 กันยายน 2567 ถึง 30 กันยายน 2567 จากระหัสบัญชี 1 ถึง 6 รวมแผนก รวมโครงการ รวมสาขา

พิมพ์วันที่ : 24 ตุลาคม 2567 เวลา : 08:36

Page 1 / 17

| เลขที่บัญชี   | รายการ   | ยอดยกมา       |        | ยอดประจำงวด  |              | ยอดสะสม       |        |
|---------------|--|---------------|--------|--------------|--------------|---------------|--------|
|               |  | เดบิต         | เครดิต | เดบิต        | เครดิต       | เดบิต         | เครดิต |
| 1101010101.10 | เงินสด   | 7,391.50      |        | 197,673.00   | 200,114.50   | 4,950.00      |        |
| 1101020501.10 | เงินฝากคลัง-หน่วยงานย่อย                                       | 549,381.45    |        | 80,880.00    |              | 630,261.45    |        |
| 1101030102.10 | เงินฝากธนาคาร-นอกงบประมาณ ออมทรัพย์                            | 22,782,057.54 |        | 4,351,721.29 | 5,548,993.38 | 21,584,785.45 |        |
| 1101030102.10 | เงินฝากธนาคาร-นอกงบประมาณรอการจัดสรรออมทรัพย์                  | 864,781.68    |        | 118,470.59   | 333,053.69   | 650,198.58    |        |
| 1101030102.10 | เงินฝากธนาคาร-นอกงบประมาณที่มีวัตถุประสงค์เฉพาะออมฯ            | 9,150.00      |        |              | 9,150.00     |               |        |
| 1101030102.10 | เงินฝากธนาคาร-นอกงบประมาณที่มีวัตถุประสงค์เฉพาะ ออมฯ           | 1,128,235.50  |        | 3,725.15     |              | 1,131,960.65  |        |
| 1101030102.10 | เงินฝากธนาคาร-นอกงบประมาณที่มีวัตถุประสงค์เฉพาะ ออมฯ           | 7,510.42      |        |              | 585.75       | 6,924.67      |        |
| 1102010108.10 | ลูกหนี้เงินยืม - เงินบำรุง                                     | 30,905.00     |        | 57,835.00    | 88,740.00    |               |        |
| 1102050101.10 | ลูกหนี้ค่าตรวจสอบสภาพหน่วยงานภาครัฐ                            | 3,950.00      |        | 60,260.00    |              | 64,210.00     |        |
| 1102050101.10 | ลูกหนี้- ระบบปฏิบัติการฉุกเฉิน                                 | 235,600.00    |        | 41,700.00    | 54,000.00    | 223,300.00    |        |
| 1102050101.20 | ลูกหนี้ค่ารักษา UC- OP ใน CUP                                  |               |        | 3,682,730.75 | 3,682,730.75 |               |        |
| 1102050101.20 | ลูกหนี้ค่ารักษา UC-IP  | 1,607,684.53  |        | 1,250,799.30 | 1,019,597.39 | 1,838,886.44  |        |
| 1102050101.20 | ลูกหนี้ค่ารักษา UC-OP นอก CUP (ในจังหวัดสังกัดสธ.)             | 41,758.70     |        | 64,072.50    | 45,170.81    | 60,660.39     |        |
| 1102050101.20 | ลูกหนี้ค่ารักษาด้านการส่งเสริมสุขภาพและป้องกันโรค (F           |               |        | 142,391.25   | 142,391.25   |               |        |
| 1102050101.21 | ลูกหนี้ค่ารักษา UC-OP บริการเฉพาะ (CR)                         | 497,416.46    |        | 199,535.00   | 187,109.88   | 509,841.58    |        |
| 1102050101.21 | ลูกหนี้ค่ารักษา UC- IP บริการเฉพาะ (CR)                        | 374,098.44    |        | 90,448.55    | 321,894.19   | 142,652.80    |        |
| 1102050101.30 | ลูกหนี้ค่ารักษาประกันสังคม OP-เครือข่าย                        | 536,798.99    |        | 470,455.50   | 486,973.07   | 520,281.42    |        |
| 1102050101.30 | ลูกหนี้ค่ารักษาประกันสังคม IP-เครือข่าย                        | 110,992.11    |        | 70,989.50    | 59,478.59    | 122,503.02    |        |
| 1102050101.30 | ลูกหนี้ค่ารักษาประกันสังคม-กองทุนทดแทน                         | 26,121.12     |        | 30,302.25    | 20,913.25    | 35,510.12     |        |
| 1102050101.30 | ลูกหนี้ค่ารักษาประกันสังคม 72 ชั่วโมงแรก                       | 58,746.50     |        |              |              | 58,746.50     |        |
| 1102050101.30 | ลูกหนี้ค่ารักษาประกันสังคม-ค่าใช้จ่ายสูง/อุบัติเหตุ/ฉุกเฉิน OP | 15,856.80     |        |              |              | 15,856.80     |        |

โรงพยาบาลห้างฉัตร ปีงบประมาณ. 2567

รายงานงบทดลอง - ไม่รวมหมวดเฉพาะบัญชีที่มียอด

จากวันที่ 01 กันยายน 2567 ถึง 30 กันยายน 2567 จากระหัสบัญชี 1 ถึง 6 รวมแผนก รวมโครงการ รวมสาขา

พิมพ์วันที่ : 24 ตุลาคม 2567 เวลา : 08:36

Page 2 / 17

| เลขที่บัญชี   | รายการ  | ยอดยกมา      |        | ยอดประจำงวด |              | ยอดสะสม    |        |
|---------------|---|--------------|--------|-------------|--------------|------------|--------|
|               |   | เดบิต        | เครดิต | เดบิต       | เครดิต       | เดบิต      | เครดิต |
| 1102050101.31 | ลูกหนี้ค่ารักษาประกันสังคม-ค่าใช้จ่ายสูง IP                 | 79,609.35    |        |             |              | 79,609.35  |        |
| 1102050101.40 | ลูกหนี้ค่ารักษา-เบิกจ่ายตรงกรมบัญชีกลาง OP                  | 1,436,716.88 |        | 759,889.00  | 1,436,716.88 | 759,889.00 |        |
| 1102050101.40 | ลูกหนี้ค่ารักษา-เบิกจ่ายตรงกรมบัญชีกลาง IP                  | 216,120.92   |        | 253,379.90  | 139,831.46   | 329,669.36 |        |
| 1102050101.50 | ลูกหนี้ค่ารักษา-คนต่างด้าวและแรงงานต่างด้าว OP              |              |        | 34,807.50   | 34,807.50    |            |        |
| 1102050101.50 | ลูกหนี้ค่ารักษา-คนต่างด้าวและแรงงานต่างด้าว IP              |              |        | 39,569.75   | 39,569.75    |            |        |
| 1102050101.50 | ลูกหนี้ค่ารักษา-คนต่างด้าวและแรงงานต่างด้าว OP นอก CUP      | 6,276.75     |        | 3,780.75    | 119.00       | 9,938.50   |        |
| 1102050101.70 | ลูกหนี้ค่ารักษา-บุคคลที่มีปัญหาสถานะและสิทธิ OP ใน CUP      |              |        | 525.00      | 525.00       |            |        |
| 1102050101.70 | ลูกหนี้ค่ารักษาบุคคลที่มีปัญหาสถานะและสิทธิ - เบิกจากส่วน   | 4,464.39     |        |             |              | 4,464.39   |        |
| 1102050102.10 | ลูกหนี้ค่ารักษา-ชำระเงิน OP                                 | 751,051.00   |        | 10,725.00   | 710.00       | 761,066.00 |        |
| 1102050102.10 | ลูกหนี้ค่ารักษา-เบิกต้นสังกัด OP                            | 964.00       |        | 870.00      |              | 1,834.00   |        |
| 1102050102.10 | ลูกหนี้ค่ารักษา-เบิกต้นสังกัด IP                            | 58,767.50    |        | 37,928.25   | 7,740.75     | 88,955.00  |        |
| 1102050102.20 | ลูกหนี้ค่ารักษา UC -OP นอกสังกัด สธ.                        | 700.00       |        | 500.00      |              | 1,200.00   |        |
| 1102050102.30 | ลูกหนี้ค่ารักษาประกันสังคม OP-นอกเครือข่าย ต่างสังกัด สป.   | 191,470.20   |        | 40,577.00   | 15,500.00    | 216,547.20 |        |
| 1102050102.30 | ลูกหนี้ค่ารักษาประกันสังคม IP - นอกเครือข่าย ต่างสังกัด สป. | 27,598.00    |        | 3,144.25    | 6,276.50     | 24,465.75  |        |
| 1102050102.60 | ลูกหนี้ค่ารักษา-พรบ.รถ OP                                   | 5,937.00     |        | 80,336.25   | 86,273.25    |            |        |
| 1102050102.60 | ลูกหนี้ค่ารักษา-พรบ.รถ IP                                   | 4,668.00     |        | 3,085.50    | 7,753.50     |            |        |
| 1102050102.80 | ลูกหนี้ค่ารักษา-เบิกจ่ายตรง อปท. OP                         | 807,303.50   |        | 62,853.00   | 10,616.50    | 859,540.00 |        |
| 1102050102.80 | ลูกหนี้ค่ารักษา-เบิกจ่ายตรง อปท. IP                         | 145,237.03   |        | 6,666.00    | 6,141.00     | 145,762.03 |        |
| 1102050102.80 | ลูกหนี้ค่ารักษา-เบิกจ่ายตรง อปท.รูปแบบพิเศษ OP              | 48,423.31    |        | 6,962.25    | 6,697.25     | 48,688.31  |        |
| 1102050102.80 | ลูกหนี้ค่ารักษา-เบิกจ่ายตรง อปท.รูปแบบพิเศษ IP              | 36,905.68    |        |             |              | 36,905.68  |        |
| 1102050107.10 | รายได้ค้ำรับ-บุคคลภายนอก                                    |              |        | 534,852.85  |              | 534,852.85 |        |

โรงพยาบาลห้างฉัตร ปีงบประมาณ. 2567

รายงานงบทดลอง - ไม่รวมหมวดเฉพาะบัญชีที่มียอด

จากวันที่ 01 กันยายน 2567 ถึง 30 กันยายน 2567 จากระหัสบัญชี 1 ถึง 6 รวมแผนก รวมโครงการ รวมสาขา

พิมพ์วันที่ : 24 ตุลาคม 2567 เวลา : 08:36

Page 3 / 17

| เลขที่บัญชี   | รายการ  | ยอดยกมา      |              | ยอดประจำงวด  |              | ยอดสะสม      |              |
|---------------|---|--------------|--------------|--------------|--------------|--------------|--------------|
|               |   | เดบิต        | เครดิต       | เดบิต        | เครดิต       | เดบิต        | เครดิต       |
| 1102050107.10 | รายได้จากงบประมาณค้างรับ (หน่วยงานย่อย)                   | 1,500.00     |              |              | 1,500.00     |              |              |
| 1102050107.10 | รายได้ค้างรับส่วนต่างค่ารักษาที่ต่ำกว่า IP-Non UC         | 34,703.58    |              |              | 13,524.87    | 21,178.71    |              |
| 1102050123.11 | ค่าเดือนนี้ส่งสัจจะบุญ-ลูกหนี้ค่ารักษาชำระเงิน OP         |              | 60,084.08    |              | 801.20       |              | 60,885.28    |
| 1102050123.20 | ค่าเดือนนี้ส่งสัจจะบุญ-ลูกหนี้ค่ารักษา UC-OP นอก CUP (ใน) |              | 1,252.76     |              | 567.05       |              | 1,819.81     |
| 1105010103.10 | ยา  | 2,146,842.65 |              | 1,009,503.43 | 1,531,081.95 | 1,625,264.13 |              |
| 1105010103.10 | วัสดุเวชภัณฑ์   | 53,715.50    |              | 29,992.10    | 23,000.50    | 60,707.10    |              |
| 1105010103.10 | วัสดุการแพทย์ทั่วไป                                       | 342,276.10   |              | 155,632.66   | 176,063.90   | 321,844.86   |              |
| 1105010103.10 | วัสดุวิทยาศาสตร์และการแพทย์                               | 335,638.05   |              | 198,046.05   | 208,680.00   | 325,004.10   |              |
| 1105010103.10 | วัสดุทันตกรรม   | 7,674.00     |              | 57,453.61    | 55,722.41    | 9,405.20     |              |
| 1105010103.10 | วัสดุบริโภคน  | 357.00       |              | 192.00       | 549.00       |              |              |
| 1105010105.10 | วัสดุสำนักงาน   | 13,350.70    |              | 26,561.50    | 29,235.60    | 10,676.60    |              |
| 1105010105.10 | วัสดุเชื้อเพลิงและหล่อลื่น                                |              |              | 46,591.00    | 46,591.00    |              |              |
| 1105010105.10 | วัสดุไฟฟ้าและวิทยุ  | 726.00       |              | 18,870.00    | 18,262.00    | 1,334.00     |              |
| 1105010105.11 | วัสดุคอมพิวเตอร์  | 4,350.00     |              | 13,220.00    | 13,210.00    | 4,360.00     |              |
| 1105010105.11 | วัสดุงานบ้านงานครัว                                       | 2,513.14     |              | 13,926.00    | 13,947.30    | 2,491.84     |              |
| 1105010105.11 | วัสดุก่อสร้าง   |              |              | 7,220.00     | 7,220.00     |              |              |
| 1105010105.11 | วัสดุอื่น   |              |              | 2,280.00     | 2,280.00     |              |              |
| 1106010103.10 | ค่าใช้จ่ายจ่ายล่วงหน้า                                    | 30,150.34    |              |              | 8,880.04     | 21,270.30    |              |
| 1205010101.10 | อาคารเพื่อการพักอาศัย                                     | 5,380,500.00 |              |              |              | 5,380,500.00 |              |
| 1205010103.10 | ค่าเสื่อมราคาสะสม - อาคารเพื่อการพักอาศัย                 |              | 5,380,490.00 |              |              |              | 5,380,490.00 |
| 1205020101.10 | อาคารสำนักงาน   | 8,880,000.00 |              |              |              | 8,880,000.00 |              |

# โรงพยาบาลห้างฉัตร ปีงบประมาณ. 2567

## รายงานงบทดลอง - ไม่รวมหมวดเฉพาะบัญชีที่มียอด

จากวันที่ 01 กันยายน 2567 ถึง 30 กันยายน 2567 จากระหัสบัญชี 1 ถึง 6 รวมแผนก รวมโครงการ รวมสาขา

พิมพ์วันที่ : 24 ตุลาคม 2567 เวลา : 08:36

Page 4 / 17

| เลขที่บัญชี   | รายการ  | ยอดยกมา       |                 | ยอดประจำงวด |           | ยอดสะสม        |                 |
|---------------|---|---------------|-----------------|-------------|-----------|----------------|-----------------|
|               |   | เดบิต         | เครดิต          | เดบิต       | เครดิต    | เดบิต          | เครดิต          |
| 1205020103.10 | ค่าเสื่อมราคาสะสม - อาคารสำนักงาน                   |               | 8,879,999.00    |             |           |                | 8,879,999.00 ✓  |
| 1205030101.10 | อาคารเพื่อประโยชน์อื่น                              | 10,903,800.00 |                 |             |           | 10,903,800.00  |                 |
| 1205030103.10 | ค่าเสื่อมราคาสะสม-อาคารเพื่อประโยชน์อื่น            |               | 10,195,742.28 ✓ |             | 4,645.06  |                | 10,200,387.34 ✓ |
| 1205040101.10 | สิ่งปลูกสร้าง                                       | 590,000.00 ✓  |                 |             |           | 590,000.00     |                 |
| 1205040103.10 | ค่าเสื่อมราคาสะสม-สิ่งปลูกสร้าง                     |               | 589,998.00      |             |           |                | 589,998.00 ✓    |
| 1205050101.10 | อาคารสำนักงาน-Interface                             | 10,235,000.00 |                 |             |           | 10,235,000.00  |                 |
| 1205050101.10 | อาคารเพื่อประโยชน์อื่น-Interface                    | 3,506,000.00  |                 |             |           | 3,506,000.00   |                 |
| 1205050101.10 | สิ่งปลูกสร้าง-Interface                             | 1,758,500.00  |                 |             |           | 1,758,500.00   |                 |
| 1205050102.10 | ค่าเสื่อมราคาสะสมอาคารสำนักงาน-Interface            |               | 4,810,449.93    |             | 34,116.74 |                | 4,844,566.67    |
| 1205050102.10 | ค่าเสื่อมราคาสะสมอาคารเพื่อประโยชน์อื่น - Interface |               | 1,677,640.00    |             | 11,686.67 |                | 1,689,326.67 ✓  |
| 1205050102.10 | ค่าเสื่อมราคาสะสมสิ่งปลูกสร้าง -Interface           |               | 1,070,125.06    |             | 14,654.10 |                | 1,084,779.16    |
| 1206010101.10 | ครุภัณฑ์สำนักงาน                                    | 999,684.50    |                 |             |           | 999,684.50 ✓   |                 |
| 1206010103.10 | ค่าเสื่อมราคาสะสม-ครุภัณฑ์สำนักงาน                  |               | 999,649.50 ✓    |             |           |                | 999,649.50 ✓    |
| 1206020101.10 | ครุภัณฑ์ยานพาหนะและขนส่ง                            | 4,666,600.00  |                 |             |           | 4,666,600.00 ✓ |                 |
| 1206020103.10 | ค่าเสื่อมราคาสะสม-ครุภัณฑ์ยานพาหนะและขนส่ง          |               | 4,666,595.00 ✓  |             |           |                | 4,666,595.00 ✓  |
| 1206030101.10 | ครุภัณฑ์ไฟฟ้าและวิทยุ                               | 804,550.00    |                 |             |           | 804,550.00 ✓   |                 |
| 1206030103.10 | ค่าเสื่อมราคาสะสม-ครุภัณฑ์ไฟฟ้าและวิทยุ             |               | 804,545.00 ✓    |             |           |                | 804,545.00 ✓    |
| 1206040101.10 | ครุภัณฑ์โฆษณาและเผยแพร่                             | 56,510.00     |                 |             |           | 56,510.00 ✓    |                 |
| 1206040103.10 | ค่าเสื่อมราคาสะสม-ครุภัณฑ์โฆษณาและเผยแพร่           |               | 56,504.00 ✓     |             |           |                | 56,504.00 ✓     |
| 1206050101.10 | ครุภัณฑ์การเกษตร                                    | 62,210.00     |                 |             |           | 62,210.00 ✓    |                 |
| 1206050103.10 | ค่าเสื่อมราคาสะสม-ครุภัณฑ์การเกษตร                  |               | 62,206.00 ✓     |             |           |                | 62,206.00 ✓     |

โรงพยาบาลห้างฉัตร ปีงบประมาณ. 2567

รายงานงบทดลอง - ไม่รวมหมวดเฉพาะบัญชีที่มียอด

จากวันที่ 01 กันยายน 2567 ถึง 30 กันยายน 2567 จากระหัสบัญชี 1 ถึง 6 รวมแผนก รวมโครงการ รวมสาขา

พิมพ์วันที่ : 24 ตุลาคม 2567 เวลา : 08:36

Page 5 / 17

| เลขที่บัญชี   | รายการ  | ยอดยกมา       |              | ยอดประจำงวด |            | ยอดสะสม       |              |
|---------------|---|---------------|--------------|-------------|------------|---------------|--------------|
|               |   | เดบิต         | เครดิต       | เดบิต       | เครดิต     | เดบิต         | เครดิต       |
| 1206090101.10 | ครุภัณฑ์วิทยาศาสตร์และการแพทย์                      | 11,853,593.00 |              |             |            | 11,853,593.00 |              |
| 1206090103.10 | ค่าเสื่อมราคาสะสม-ครุภัณฑ์วิทยาศาสตร์และการแพทย์    |               | 8,894,185.60 |             | 101,366.74 |               | 8,995,552.34 |
| 1206100101.10 | ครุภัณฑ์คอมพิวเตอร์                                 | 201,350.00    |              |             |            | 201,350.00    |              |
| 1206100103.10 | ค่าเสื่อมราคาสะสม-ครุภัณฑ์คอมพิวเตอร์               |               | 201,340.00   |             |            |               | 201,340.00   |
| 1206120101.10 | ครุภัณฑ์งานบ้านงานครัว                              | 391,587.00    |              |             |            | 391,587.00    |              |
| 1206120103.10 | ค่าเสื่อมราคาสะสม-ครุภัณฑ์งานบ้านงานครัว            |               | 391,573.00   |             |            |               | 391,573.00   |
| 1206160101.10 | ครุภัณฑ์อื่น  | 88,700.00     |              |             |            | 88,700.00     |              |
| 1206160103.10 | ค่าเสื่อมราคาสะสม- ครุภัณฑ์อื่น                     |               | 88,696.00    |             |            |               | 88,696.00    |
| 1206170101.10 | ครุภัณฑ์สำนักงาน-Interface                          | 4,129,940.00  |              |             |            | 4,129,940.00  |              |
| 1206170101.10 | ครุภัณฑ์ยานพาหนะและขนส่ง-Interface                  | 5,595,000.00  |              |             |            | 5,595,000.00  |              |
| 1206170101.10 | ครุภัณฑ์ไฟฟ้าและวิทยุ-Interface                     | 2,477,033.00  |              |             |            | 2,477,033.00  |              |
| 1206170101.10 | ครุภัณฑ์โฆษณาและเผยแพร่-Interface                   | 553,577.01    |              |             |            | 553,577.01    |              |
| 1206170101.10 | ครุภัณฑ์การเกษตร-Interface                          | 383,184.50    |              |             |            | 383,184.50    |              |
| 1206170101.10 | ครุภัณฑ์วิทยาศาสตร์และการแพทย์-Interface            | 22,276,158.80 |              |             |            | 22,276,158.80 |              |
| 1206170101.10 | ครุภัณฑ์คอมพิวเตอร์-Interface                       | 3,147,219.00  |              |             |            | 3,147,219.00  |              |
| 1206170101.10 | ครุภัณฑ์งานบ้านงานครัว-Interface                    | 1,906,395.00  |              |             |            | 1,906,395.00  |              |
| 1206170101.11 | ครุภัณฑ์อื่น-Interface                              | 393,015.00    |              |             |            | 393,015.00    |              |
| 1206170102.10 | ค่าเสื่อมราคาสะสมครุภัณฑ์สำนักงาน-Interface         |               | 3,674,161.46 | 4.00        | 21,469.90  |               | 3,695,627.36 |
| 1206170102.10 | ค่าเสื่อมราคาสะสมครุภัณฑ์ยานพาหนะและขนส่ง-Interface |               | 3,474,247.97 |             | 41,583.36  |               | 3,515,831.33 |
| 1206170102.10 | ค่าเสื่อมราคาสะสมครุภัณฑ์ไฟฟ้าและวิทยุ-Interface    |               | 1,154,141.60 |             | 19,247.60  |               | 1,173,389.20 |
| 1206170102.10 | ค่าเสื่อมราคาสะสมครุภัณฑ์โฆษณาและเผยแพร่-Interface  |               | 384,590.69   |             | 4,129.66   |               | 388,720.35   |

# โรงพยาบาลห้างฉัตร ปีงบประมาณ. 2567

## รายงานงบทดลอง - ไม่รวมหมวดเฉพาะบัญชีที่มียอด

จากวันที่ 01 กันยายน 2567 ถึง 30 กันยายน 2567 จากระหัสบัญชี 1 ถึง 6 รวมแผนก รวมโครงการ รวมสาขา

พิมพ์วันที่ : 24 ตุลาคม 2567 เวลา : 08:36

Page 6 / 17

| เลขที่บัญชี   | รายการ  | ยอดยกมา    |               | ยอดประจำงวด |              | ยอดสะสม    |               |
|---------------|---|------------|---------------|-------------|--------------|------------|---------------|
|               |   | เดบิต      | เครดิต        | เดบิต       | เครดิต       | เดบิต      | เครดิต        |
| 1206170102.10 | ค่าเสื่อมราคาสะสมครุภัณฑ์การเกษตร-Interface             |            | 153,033.11    |             | 11,551.54    |            | 164,584.65    |
| 1206170102.10 | ค่าเสื่อมราคาสะสมครุภัณฑ์วิทยาศาสตร์และการแพทย์-Interfa |            | 16,733,050.62 |             | 161,129.53   |            | 16,894,180.15 |
| 1206170102.10 | ค่าเสื่อมราคาสะสมครุภัณฑ์คอมพิวเตอร์-Interface          |            | 2,532,077.38  |             | 22,642.50    |            | 2,554,719.88  |
| 1206170102.10 | ค่าเสื่อมราคาสะสมครุภัณฑ์งานบ้านงานครัว-Interface       |            | 1,859,294.51  |             | 2,069.49     |            | 1,861,364.00  |
| 1206170102.11 | ค่าเสื่อมราคาสะสมครุภัณฑ์อื่น-Interface                 |            | 393,006.00    |             |              |            | 393,006.00    |
| 1209030101.10 | โปรแกรมคอมพิวเตอร์ -Interface                           | 169,000.00 |               |             |              | 169,000.00 |               |
| 1209030102.10 | ค่าตัดจำหน่ายสะสมโปรแกรมคอม พิวเตอร์ - Interface        |            | 113,999.00    |             | 2,750.00     |            | 116,749.00    |
| 2101020199.13 | เจ้าหน้าที่-ยา  |            | 5,386,917.26  | 889,022.70  | 607,321.92   |            | 5,105,216.48  |
| 2101020199.13 | เจ้าหน้าที่-วัสดุการแพทย์ทั่วไป                         |            | 1,216,377.95  | 419,481.00  | 116,795.60   |            | 913,692.55    |
| 2101020199.13 | เจ้าหน้าที่ - วัสดุวิทยาศาสตร์และการแพทย์               |            | 917,488.00    | 130,425.00  | 188,692.00   |            | 975,755.00    |
| 2101020199.13 | เจ้าหน้าที่ - วัสดุอื่น                                 |            | 165,636.07    | 157,106.50  | 128,242.50   |            | 136,772.07    |
| 2101020199.13 | เจ้าหน้าที่-อื่น  |            | 202,541.24    | 488,814.78  | 1,004,209.71 |            | 717,936.17    |
| 2101020199.13 | เจ้าหน้าที่ - ครุภัณฑ์                                  |            | 46,690.00     | 32,890.00   | 2,000.00     |            | 15,800.00     |
| 2101020199.14 | เจ้าหน้าที่-วัสดุเภสัชกรรม                              |            | 125,750.00    |             | 16,400.00    |            | 142,150.00    |
| 2101020199.14 | เจ้าหน้าที่-วัสดุทันตกรรม                               |            | 239,472.23    | 22,780.00   | 56,460.61    |            | 273,152.84    |
| 2101020199.14 | เจ้าหน้าที่-ค่าจ้างเหมาบริการทางการแพทย์                |            | 9,900.00      |             | 200.00       |            | 10,100.00     |
| 2101020199.14 | เจ้าหน้าที่-ค่าจ้างเหมาตรวจห้องปฏิบัติ (LAB)            |            | 1,455,361.17  | 156,474.18  | 420,569.23   |            | 1,719,456.22  |
| 2101020199.14 | เจ้าหน้าที่-ค่าตรวจเอกซเรย์ X-Ray                       |            |               | 290,150.00  | 331,150.00   |            | 41,000.00     |
| 2101020199.20 | เจ้าหน้าที่คำปรึกษา OP-UC นอก CUP (ในจังหวัด)สังกัด สร. |            | 4,121,818.50  |             | 479,538.00   |            | 4,601,356.50  |
| 2101020199.20 | เจ้าหน้าที่คำปรึกษา OP-UC นอกสังกัด สร.                 |            | 80,070.75     | 105,866.75  | 54,382.25    |            | 28,586.25     |
| 2101020199.50 | เจ้าหน้าที่คำปรึกษา -แรงงานต่างด้าวในสังกัด สร.         |            | 34,571.77     |             | 34,310.28    |            | 68,882.05     |

# โรงพยาบาลห้างฉัตร ปีงบประมาณ. 2567

## รายงานงบทดลอง - ไม่รวมหมวดเฉพาะบัญชีที่มียอด

จากวันที่ 01 กันยายน 2567 ถึง 30 กันยายน 2567 จากระหัสบัญชี 1 ถึง 6 รวมแผนก รวมโครงการ รวมสาขา

พิมพ์วันที่ : 24 ตุลาคม 2567 เวลา : 08:36

Page 7 / 17

| เลขที่บัญชี   | รายการ   | ยอดยกมา |            | ยอดประจำงวด |              | ยอดสะสม |              |
|---------------|--|---------|------------|-------------|--------------|---------|--------------|
|               |  | เดบิต   | เครดิต     | เดบิต       | เครดิต       | เดบิต   | เครดิต       |
| 2101020199.70 | เจ้าหน้าที่รักษา -บุคคลที่มีปัญหาสถานะและสิทธินอก CUP      |         | 7,618.00   |             |              |         | 7,618.00     |
| 2102040110.10 | ใบสำคัญค้ำจ่ายอื่น(เงินนอกงบประมาณฝ่ายธนาคารพาณิชย์)       |         | 88,435.44  | 88,435.44   | 111,683.00   |         | 111,683.00   |
| 2102040110.10 | ค่าจ้างชั่วคราวค้ำจ่าย (บริการ)                            |         | 81,375.00  | 81,375.00   | 80,025.00    |         | 80,025.00    |
| 2102040110.10 | ค่าจ้างชั่วคราวค้ำจ่าย(สนับสนุน)                           |         | 89,110.00  | 89,110.00   | 88,760.00    |         | 88,760.00    |
| 2102040110.10 | ค่าตอบแทนเงินเพิ่มพิเศษไม่ทำเวรปฏิบัติฯ (บริการ)ค้ำจ่าย    |         | 120,000.00 | 120,000.00  | 110,000.00   |         | 110,000.00   |
| 2102040110.10 | ค่าตอบแทนในการปฏิบัติงานของเจ้าหน้าที่(บริการ)ค้ำจ่าย      |         | 748,035.00 | 748,035.00  | 709,320.00   |         | 709,320.00   |
| 2102040110.10 | ค่าตอบแทนในการปฏิบัติงานของเจ้าหน้าที่ (สนับสนุน)ค้ำจ่าย   |         | 44,085.00  | 44,085.00   | 42,675.00    |         | 42,675.00    |
| 2102040110.10 | ค่าตอบแทนเงินเพิ่มพิเศษสำหรับผู้ปฏิบัติงานด้านการสาธารณสุข |         | 9,950.00   | 9,950.00    | 4,700.00     |         | 4,700.00     |
| 2102040110.11 | ค่าตอบแทนการปฏิบัติงานในลักษณะเบี่ยงเบนย้ายค้ำจ่าย         |         | 674,900.00 | 674,900.00  | 664,800.00   |         | 664,800.00   |
| 2102040110.11 | ค่าสาธารณูปโภคค้ำจ่าย                                      |         | 233,958.23 | 118,400.23  | 240,722.29   |         | 356,280.29   |
| 2102040199.10 | ค่าใช้จ่ายค้ำจ่ายอื่น-บุคคลภายนอก                          |         |            | 424,918.52  | 2,463,739.11 |         | 2,038,820.59 |
| 2102040199.10 | ใบสำคัญค้ำจ่าย   |         | 1,500.00   | 328,754.00  | 327,254.00   |         |              |
| 2103010103.50 | รายได้ค่ารักษาแรงงานต่างค่าวรับล่วงหน้า                    |         | 682,703.13 | 109,435.53  | 6,977.93     |         | 580,245.53   |
| 2111020199.10 | ภาษีเงินได้หัก ณ ที่จ่ายรอนำส่ง                            |         | 93,778.94  | 93,778.94   | 98,966.63    |         | 98,966.63    |
| 2111020199.10 | เงินรับฝากหักจากเงินเดือน(พนักงานกระทรวงสาธารณสุข)         |         | 6,140.00   | 155,571.00  | 155,571.00   |         | 6,140.00     |
| 2111020199.11 | เงินสมทบประกันสังคมส่วนของลูกจ้าง (เงินนอกงบประมาณ)        |         |            | 46,520.00   | 46,520.00    |         |              |
| 2111020199.20 | เงินรับฝากกองทุน UC วิสตุ                                  |         | 146,050.78 | 254,431.44  | 108,380.66   |         |              |
| 2111020199.50 | เงินรับฝากกองทุนแรงงานต่างค่าว-ค่าบริหารจัดการ             |         | 280.00     | 943.00      | 868.00       |         | 205.00       |
| 2111020199.50 | เงินรับฝากกองทุนแรงงานต่างค่าว-ค่าใช้จ่ายสูง               |         | 736.00     | 1,813.00    | 1,620.00     |         | 543.00       |
| 2111020199.50 | เงินรับฝากกองทุนแรงงานต่างค่าว-P&P                         |         | 440.00     | 1,489.00    | 1,372.00     |         | 323.00       |
| 2112010199.10 | เงินประกันอื่น - เงินมัดจำประกันสัญญา                      |         | 515,492.00 |             | 75,880.00    |         | 591,372.00   |

# โรงพยาบาลห้างฉัตร ปีงบประมาณ. 2567

## รายงานงบทดลอง - ไม่รวมหมวดเฉพาะบัญชีที่มียอด

จากวันที่ 01 กันยายน 2567 ถึง 30 กันยายน 2567 จากระหัสบัญชี 1 ถึง 6 รวมแผนก รวมโครงการ รวมสาขา

พิมพ์วันที่ : 24 ตุลาคม 2567 เวลา : 08:36

Page 8 / 17

| เลขที่บัญชี   | รายการ  | ยอดยกมา    |               | ยอดประจำงวด |            | ยอดสะสม    |               |
|---------------|---|------------|---------------|-------------|------------|------------|---------------|
|               |   | เดบิต      | เครดิต        | เดบิต       | เครดิต     | เดบิต      | เครดิต        |
| 2213010101.10 | รายได้จากเงินบริจาคการรับรู้                                |            | 7,510.42      | 585.75      |            |            | 6,924.67      |
| 2213010101.10 | รายได้อื่นรอการรับรู้                                       |            | 5,647,541.99  | 55,131.68   |            |            | 5,592,410.31  |
| 3102010101.10 | รายได้สูง(ต่ำ)กว่า ค่าใช้จ่ายสะสม (เงินงบประมาณ)            |            | 5,144,761.32  |             |            |            | 5,144,761.32  |
| 3102010101.10 | รายได้สูง(ต่ำ)กว่า ค่าใช้จ่ายสะสม (เงินนอกงบประมาณ)         |            | 19,857,581.61 |             |            |            | 19,857,581.61 |
| 3102010102.10 | ผลสะสมจากการแก้ไขข้อผิดพลาด-รายได้                          |            | 455,889.13    |             | 42.87      |            | 455,932.00    |
| 3102010102.10 | ผลสะสมจากการแก้ไขข้อผิดพลาด-ค่าใช้จ่าย                      | 27,832.29  |               |             |            | 27,832.29  |               |
| 3105010101.10 | ทุนของหน่วยงาน  |            | 23,037,265.57 |             |            |            | 23,037,265.57 |
| 4301020102.10 | รายได้ค่าตรวจสอบสุขภาพ - บุคคลภายนอก                        |            | 6,710.00      |             |            |            | 6,710.00      |
| 4301020102.10 | รายได้ค่าตรวจสอบสุขภาพ-หน่วยงานภาครัฐ                       |            | 89,820.00     |             | 60,260.00  |            | 150,080.00    |
| 4301020102.10 | รายได้จากระบบปฏิบัติการฉุกเฉิน (EMS)                        |            | 302,150.00    |             | 41,700.00  |            | 343,850.00    |
| 4301020102.10 | รายได้สนับสนุนฯและอื่น ๆ                                    |            | 5,898.00      |             |            |            | 5,898.00      |
| 4301020104.10 | รายได้ค่ารักษาเบิกต้นสังกัด OP                              |            | 16,620.50     |             | 870.00     |            | 17,490.50     |
| 4301020104.10 | รายได้ค่ารักษาเบิกต้นสังกัด IP                              |            | 184,101.25    |             | 37,928.25  |            | 222,029.50    |
| 4301020104.10 | รายได้ค่ารักษาชำระเงิน OP                                   |            | 2,181,804.50  | 12,845.00   | 213,032.50 |            | 2,381,992.00  |
| 4301020104.10 | รายได้ค่ารักษาชำระเงิน IP                                   |            | 442,769.00    |             | 20,938.00  |            | 463,707.00    |
| 4301020104.40 | รายได้ค่ารักษาเบิกจ่ายตรงกรมบัญชีกลาง OP                    |            | 7,967,564.70  | 691,624.88  | 759,889.00 |            | 8,035,828.82  |
| 4301020104.40 | รายได้ค่ารักษาเบิกจ่ายตรงกรมบัญชีกลาง IP                    |            | 1,237,008.25  |             | 253,379.90 |            | 1,490,388.15  |
| 4301020104.40 | ส่วนต่างค่ารักษาที่สูงกว่าข้อตกลงในการจ่ายตาม DRG -เบิกจ่าย | 246,249.44 |               |             |            | 246,249.44 |               |
| 4301020104.40 | ส่วนต่างค่ารักษาที่ต่ำกว่าข้อตกลงในการจ่ายตาม DRG -เบิกจ่าย |            | 192,224.81    |             |            |            | 192,224.81    |
| 4301020104.60 | รายได้ค่ารักษา พรบ.รณ. OP                                   |            | 829,661.00    |             | 80,336.25  |            | 909,997.25    |
| 4301020104.60 | รายได้ค่ารักษา พรบ.รณ. IP                                   |            | 124,106.00    | 4,668.00    | 3,085.50   |            | 122,523.50    |

โรงพยาบาลห้างฉัตร ปีงบประมาณ. 2567

รายงานงบทดลอง - ไม่รวมหมวดเฉพาะบัญชีที่มียอด

จากวันที่ 01 กันยายน 2567 ถึง 30 กันยายน 2567 จากระหัสบัญชี 1 ถึง 6 รวมแผนก รวมโครงการ รวมสาขา

พิมพ์วันที่ : 24 ตุลาคม 2567 เวลา : 08:36

Page 9 / 17

| เลขที่บัญชี   | รายการ   | ยอดยกมา      |               | ยอดประจำงวด  |              | ยอดสะสม      |               |
|---------------|--|--------------|---------------|--------------|--------------|--------------|---------------|
|               |  | เดบิต        | เครดิต        | เดบิต        | เครดิต       | เดบิต        | เครดิต        |
| 4301020104.80 | รายได้ค่าบริการเบิกจ่ายตรง- อปท. OP                        |              | 999,350.75    |              | 62,853.00    |              | 1,062,203.75  |
| 4301020104.80 | รายได้ค่าบริการเบิกจ่ายตรงอปท. IP                          |              | 114,551.75    |              | 6,666.00     |              | 121,217.75    |
| 4301020104.80 | ส่วนต่างค่าบริการที่สูงกว่าข้อตกลงในการจ่ายตาม DRG -เบิกจ้ | 7,951.33     |               | 2,049.86     |              | 10,001.19    |               |
| 4301020104.80 | ส่วนต่างค่าบริการที่ต่ำกว่าข้อตกลงในการจ่ายตาม DRG -เบิกจ้ |              | 3,976.27      |              |              |              | 3,976.27      |
| 4301020104.80 | รายได้ค่าบริการเบิกจ่ายตรง- อปท.รูปแบบพิเศษ OP             |              | 63,215.00     |              | 6,962.25     |              | 70,177.25     |
| 4301020104.80 | รายได้ค่าบริการเบิกจ่ายตรง- อปท.รูปแบบพิเศษ IP             |              | 37,668.25     |              |              |              | 37,668.25     |
| 4301020104.80 | ส่วนต่างค่าบริการที่สูงกว่าข้อตกลงในการจ่ายตาม DRG -เบิกจ้ | 6,732.49     |               |              |              | 6,732.49     |               |
| 4301020105.20 | รายได้ค่าบริการ UC -OP ใน CUP                              |              | 45,784,274.95 | 37,350.00    | 3,682,730.75 |              | 49,429,655.70 |
| 4301020105.20 | รายได้ค่าบริการ UC-IP                                      |              | 14,383,363.75 |              | 1,250,799.30 |              | 15,634,163.05 |
| 4301020105.20 | รายได้ค่าบริการ UC - OP นอก CUP ในจังหวัด                  |              | 156,205.75    | 406.07       | 64,072.50    |              | 219,872.18    |
| 4301020105.20 | รายได้ค่าบริการ UC-OP นอกสังกัด สร.                        |              | 1,400.00      |              | 500.00       |              | 1,900.00      |
| 4301020105.21 | รายได้กองทุน UC (งบลงทุน)                                  |              | 1,709,665.69  |              |              |              | 1,709,665.69  |
| 4301020105.21 | รายได้กองทุน UC - OP แบบเหมาจ่ายต่อผู้มีสิทธิ              |              | 307,149.71    | 383,525.71   | 76,376.00    |              |               |
| 4301020105.21 | รายได้กองทุน UC - P&P แบบเหมาจ่ายต่อผู้มีสิทธิ             |              | 6,401,751.62  | 142,391.25   | 48,262.57    |              | 6,307,622.94  |
| 4301020105.22 | รายได้กองทุน UC เฉพาะ โรคอื่น                              |              | 7,025,357.28  |              | 459,593.51   |              | 7,484,950.79  |
| 4301020105.22 | รายได้กองทุน P&P อื่น                                      |              | 4,501,256.29  |              | 137,494.50   |              | 4,638,750.79  |
| 4301020105.22 | รายได้กองทุน UC อื่น                                       |              | 879,396.13    |              | 874,193.81   |              | 1,753,589.94  |
| 4301020105.22 | ส่วนต่างค่าบริการที่สูงกว่าเหมาจ่ายรายหัว - กองทุน UC OP   |              |               | 3,370,235.70 |              | 3,370,235.70 |               |
| 4301020105.23 | ส่วนต่างค่าบริการที่สูงกว่าข้อตกลงในการจ่ายตาม DRG-กองทุน  | 2,867,817.15 |               | 1,210,891.11 | 424,918.52   | 3,653,789.74 |               |
| 4301020105.23 | ส่วนต่างค่าบริการที่ต่ำกว่าข้อตกลงในการจ่ายตาม DRG-กองทุน  |              | 4,294,657.36  |              | 840,555.12   |              | 5,135,212.48  |
| 4301020105.23 | ส่วนต่างค่าบริการที่สูงกว่าข้อตกลงในการจ่าย UC OP          | 103,936.87   |               | 44,764.74    |              | 148,701.61   |               |

โรงพยาบาลห้างฉัตร ปีงบประมาณ. 2567

รายงานงบทดลอง - ไม่รวมหมวดเฉพาะบัญชีที่มียอด

จากวันที่ 01 กันยายน 2567 ถึง 30 กันยายน 2567 จากระหัสบัญชี 1 ถึง 6 รวมแผนก รวมโครงการ รวมสาขา

พิมพ์วันที่ : 24 ตุลาคม 2567 เวลา : 08:36

Page 10 / 17

| เลขที่บัญชี   | รายการ  | ยอดยกมา       |               | ยอดประจำงวด  |              | ยอดสะสม       |               |
|---------------|---|---------------|---------------|--------------|--------------|---------------|---------------|
|               |   | เดบิต         | เครดิต        | เดบิต        | เครดิต       | เดบิต         | เครดิต        |
| 4301020105.24 | ส่วนต่างค่ารักษาที่ต่ำกว่าข้อตกลงในการตามจ่าย UC OP           |               | 133,411.50    |              |              |               | 133,411.50    |
| 4301020105.24 | รายได้ค่ารักษาด้านการส่งเสริมสุขภาพและป้องกันโรค (P&S)        |               | 4,039,594.25  |              | 142,391.25   |               | 4,181,985.50  |
| 4301020105.24 | รายได้กองทุน UC (CF)  |               | 64,200.00     |              | 230,214.00   |               | 294,414.00    |
| 4301020105.24 | รายได้ค่ารักษา UC OP บริการกรณีเฉพาะ (CR)                     |               | 2,663,403.20  |              | 199,535.00   |               | 2,862,938.20  |
| 4301020105.24 | รายได้ค่ารักษา UC IP บริการกรณีเฉพาะ (CR)                     |               | 541,138.00    |              | 90,448.55    |               | 631,586.55    |
| 4301020105.26 | ส่วนปรับลดค่าแรง OP   | 34,051,727.50 |               |              |              | 34,051,727.50 |               |
| 4301020105.26 | ส่วนปรับลดค่าแรง IP   | 8,677,489.64  |               | 2,008,220.36 |              | 10,685,710.00 |               |
| 4301020105.26 | ส่วนปรับลดค่าแรง PP   | 6,537,562.50  |               |              |              | 6,537,562.50  |               |
| 4301020105.27 | ส่วนต่างค่ารักษาที่ต่ำกว่าข้อตกลงในการตามจ่าย UC OP (หน้า     |               | 12,737,710.37 |              | 1,009,133.00 |               | 13,746,843.37 |
| 4301020106.30 | รายได้ค่ารักษาประกันสังคม OP-เครือข่าย                        |               | 5,833,150.75  |              | 470,455.50   |               | 6,303,606.25  |
| 4301020106.30 | รายได้ค่ารักษาประกันสังคม IP-เครือข่าย                        |               | 779,080.50    |              | 70,989.50    |               | 850,070.00    |
| 4301020106.30 | รายได้ค่ารักษาประกันสังคม OP-นอกเครือข่าย ต่างสังกัด สป.ร     |               | 447,785.45    |              | 40,577.00    |               | 488,362.45    |
| 4301020106.31 | รายได้ค่ารักษาประกันสังคม IP-นอกเครือข่าย ต่างสังกัด สป.ร     |               | 37,671.00     |              | 3,144.25     |               | 40,815.25     |
| 4301020106.31 | รายได้ค่ารักษาประกันสังคม-กองทุนทดแทน                         |               | 371,292.16    | 3,150.00     | 35,678.48    |               | 403,820.64    |
| 4301020106.31 | รายได้ค่ารักษาประกันสังคม 72 ชั่วโมงแรก                       |               | 56,215.00     |              |              |               | 56,215.00     |
| 4301020106.31 | รายได้ค่ารักษาประกันสังคม-ค่าใช้จ่ายสูง/อุบัติเหตุ/ฉุกเฉิน OP |               | 13,615.75     |              |              |               | 13,615.75     |
| 4301020106.31 | รายได้ค่ารักษาประกันสังคม-ค่าใช้จ่ายสูง IP                    |               | 2,279.00      |              |              |               | 2,279.00      |
| 4301020106.31 | ส่วนต่างค่ารักษาที่สูงกว่าเหมาจ่ายรายหัว - กองทุนประกันสังคม  | 3,582,198.96  |               | 371,602.59   |              | 3,953,801.55  |               |
| 4301020106.31 | ส่วนต่างค่ารักษาที่สูงกว่าข้อตกลงตามหลักเกณฑ์การจ่าย - กอง    | 350,120.68    |               | 36,853.39    |              | 386,974.07    |               |
| 4301020106.31 | ส่วนต่างค่ารักษาที่สูงกว่าข้อตกลงในการจ่ายตามกองทุนประกัน     | 206,047.25    |               |              |              | 206,047.25    |               |
| 4301020106.50 | รายได้กองทุนแรงงานต่างด้าว                                    |               | 386,142.96    |              |              |               | 386,142.96    |

# โรงพยาบาลห้างฉัตร ปีงบประมาณ. 2567

## รายงานงบทดลอง - ไม่รวมหมวดเฉพาะบัญชีที่มียอด

จากวันที่ 01 กันยายน 2567 ถึง 30 กันยายน 2567 จากระหัสบัญชี 1 ถึง 6 รวมแผนก รวมโครงการ รวมสาขา

พิมพ์วันที่ : 24 ตุลาคม 2567 เวลา : 08:36

Page 11 / 17

| เลขที่บัญชี   | รายการ  | ยอดยกมา   |               | ยอดประจำงวด |              | ยอดสะสม   |               |
|---------------|---|-----------|---------------|-------------|--------------|-----------|---------------|
|               |   | เดบิต     | เครดิต        | เดบิต       | เครดิต       | เดบิต     | เครดิต        |
| 4301020106.50 | รายได้ค่าบริการแรงงานต่างด้าว OP                              |           | 341,266.75    |             | 34,807.50    |           | 376,074.25    |
| 4301020106.50 | รายได้ค่าบริการแรงงานต่างด้าว IP                              |           | 194,787.55    |             | 39,569.75    |           | 234,357.30    |
| 4301020106.51 | รายได้ค่าบริการแรงงานต่างด้าว OP นอก CUP                      |           | 22,520.70     |             | 3,780.75     |           | 26,301.45     |
| 4301020106.51 | ส่วนต่างค่าบริการที่สูงกว่าข้อตกลงในการจ่ายตามหลักเกณฑ์ .     | 3,840.45  |               | 119.00      |              | 3,959.45  |               |
| 4301020106.51 | รายได้ค่าตรวจสุขภาพแรงงานต่างด้าว                             |           | 323,000.00    |             |              |           | 323,000.00    |
| 4301020106.70 | รายได้ค่าบริการบุคคลที่มีปัญหาสถานะและสิทธิ OP ใน CUP         |           | 26,506.25     |             | 525.00       |           | 27,031.25     |
| 4301020106.71 | รายได้ค่าบริการบุคคลที่มีปัญหาสถานะและสิทธิ - เบิกจากส่วน     |           | 8,489.00      |             |              |           | 8,489.00      |
| 4301020106.71 | ส่วนต่างค่าบริการที่สูงกว่าเหมาจ่ายรายหัว-เงินอุดหนุนบุคคลที่ | 14,805.80 |               | 525.00      |              | 15,330.80 |               |
| 4302010106.10 | รายได้จากการช่วยเหลือเพื่อการดำเนินงานจาก อปท.                |           | 32,025.00     |             |              |           | 32,025.00     |
| 4302010199.10 | รายได้จากการช่วยเหลือเพื่อการดำเนินงานอื่น                    |           | 73,275.00     |             | 10,650.00    |           | 83,925.00     |
| 4302030101.10 | รายได้จากการรับบริจาค-เงินสดและรายการเทียบเท่าเงินสด          |           | 427,868.40    |             | 17,431.75    |           | 445,300.15    |
| 4302030101.10 | รายได้จากการรับบริจาค-สินทรัพย์อื่น                           |           | 814,757.82    |             | 55,131.68    |           | 869,889.50    |
| 4303010101.10 | รายได้ดอกเบี้ยจากสถาบันการเงิน                                |           | 120,371.18    |             | 40,953.95    |           | 161,325.13    |
| 4307010103.20 | บัญชีรายได้ระหว่างหน่วยงาน - หน่วยงานรับเงินงบบุคลากรจ        |           | 50,523,432.40 |             | 4,725,350.00 |           | 55,248,782.40 |
| 4307010108.10 | บัญชีรายได้ระหว่างหน่วยงาน - หน่วยงานรับเงินงบกลางจากร        |           | 1,649,782.49  |             | 156,658.00   |           | 1,806,440.49  |
| 4313010199.10 | รายได้ค่าใบรับรองแพทย์  |           | 51,800.00     |             | 4,380.00     |           | 56,180.00     |
| 4313010199.11 | รายได้ลักษณะอื่น  |           | 7,700.00      |             | 300.00       |           | 8,000.00      |
| 4313010199.11 | รายได้อื่น-วัสดุรับโอนจาก สสจ./รพศ./รพท./รพช./รพ.สต.          |           | 1,800.00      |             |              |           | 1,800.00      |
| 4313010199.11 | รายได้อื่น-ครุภัณฑ์ที่ดินและสิ่งก่อสร้างรับโอนจาก สสจ./รพ     |           | 27,000.00     |             |              |           | 27,000.00     |
| 4313010199.11 | รายได้อื่น-เงินงบประมาณงบดำเนินงานรับโอนจาก สสจ./รพค          |           | 4,466,544.92  |             | 623,545.59   |           | 5,090,090.51  |
| 4313010199.12 | รายได้อื่น-เงินงบประมาณงบกลางรับโอนจาก สสจ./รพศ./รพ           |           | 474,231.22    |             | 64,504.00    |           | 538,735.22    |

โรงพยาบาลห้างฉัตร ปีงบประมาณ. 2567

รายงานงบทดลอง - ไม่รวมหมวดเฉพาะบัญชีที่มียอด

จากวันที่ 01 กันยายน 2567 ถึง 30 กันยายน 2567 จากระหัสบัญชี 1 ถึง 6 รวมแผนก รวมโครงการ รวมสาขา

พิมพ์วันที่ : 24 ตุลาคม 2567 เวลา : 08:36

Page 12 / 17

| เลขที่บัญชี   | รายการ   | ยอดยกมา       |            | ยอดประจำงวด  |           | ยอดสะสม       |            |
|---------------|--|---------------|------------|--------------|-----------|---------------|------------|
|               |  | เดบิต         | เครดิต     | เดบิต        | เครดิต    | เดบิต         | เครดิต     |
| 4313010199.20 | รายได้ค่าธรรมเนียม UC                                      |               | 548,280.00 |              | 42,550.00 |               | 590,830.00 |
| 5101010101.10 | เงินเดือนข้าราชการ(บริการ)                                 | 44,860,368.13 |            | 4,209,500.00 |           | 49,069,868.13 |            |
| 5101010101.10 | เงินเดือนข้าราชการ(สนับสนุน)                               | 953,620.00    |            | 88,100.00    |           | 1,041,720.00  |            |
| 5101010103.10 | เงินประจำตำแหน่งวิชาชีพเฉพาะ(บริการ)                       | 2,362,654.27  |            | 213,500.00   |           | 2,576,154.27  |            |
| 5101010103.10 | เงินประจำตำแหน่งผู้เชี่ยวชาญ (บริการ)                      | 217,800.00    |            | 19,800.00    |           | 237,600.00    |            |
| 5101010108.10 | ค่าล่วงเวลา(สนับสนุน)                                      | 627,450.00    |            | 45,690.00    |           | 673,140.00    |            |
| 5101010109.10 | เงินตอบแทนพิเศษของข้าราชการผู้ได้รับเงินเดือนถึงขั้นสูงสุด | 263,439.09    |            |              |           | 263,439.09    |            |
| 5101010113.10 | ค่าจ้างประจำ(บริการ)                                       | 670,500.00    |            | 61,560.00    |           | 732,060.00    |            |
| 5101010113.10 | ค่าจ้างประจำ(สนับสนุน)                                     | 341,440.00    |            | 31,340.00    |           | 372,780.00    |            |
| 5101010113.10 | ค่าจ้างชั่วคราว(บริการ)                                    | 896,695.00    |            | 91,315.00    |           | 988,010.00    |            |
| 5101010113.10 | ค่าจ้างชั่วคราว(สนับสนุน)                                  | 971,780.00    |            | 88,760.00    |           | 1,060,540.00  |            |
| 5101010113.10 | ค่าจ้างพนักงานกระทรวงสาธารณสุข (บริการ)                    | 3,311,044.00  |            | 385,790.00   |           | 3,696,834.00  |            |
| 5101010113.10 | ค่าจ้างพนักงานกระทรวงสาธารณสุข (สนับสนุน)                  | 4,617,632.90  |            | 443,530.00   |           | 5,061,162.90  |            |
| 5101010115.10 | ค่าตอบแทนพนักงานราชการ (สนับสนุน)                          | 591,250.00    |            | 53,750.00    |           | 645,000.00    |            |
| 5101010199.10 | เงินตอบแทนรายเดือนสำหรับข้าราชการเท่ากับอัตราเงินประจำ     | 525,800.00    |            | 47,800.00    |           | 573,600.00    |            |
| 5101010199.10 | ค่าตอบแทนในการปฏิบัติงานนอกระบบหรือผลลัพท์และหรือผลลัพท์   | 1,441,440.00  |            | 137,760.00   |           | 1,579,200.00  |            |
| 5101020103.10 | เงินชดเชยสมาชิก กบข.                                       | 647,769.71    |            | 61,548.40    |           | 709,318.11    |            |
| 5101020104.10 | เงินสมทบ กบข.  | 971,654.58    |            | 92,322.60    |           | 1,063,977.18  |            |
| 5101020105.10 | เงินสมทบ กสจ.  | 30,358.20     |            | 2,787.00     |           | 33,145.20     |            |
| 5101020106.10 | เงินสมทบกองทุนประกันสังคมส่วนของนายจ้าง (เงินงบประมาณ      | 16,500.00     |            | 1,500.00     |           | 18,000.00     |            |
| 5101020106.10 | เงินสมทบประกันสังคมส่วนของนายจ้าง (เงินนอกงบประมาณ         | 453,374.00    |            | 46,435.00    |           | 499,809.00    |            |

โรงพยาบาลห้างฉัตร ปีงบประมาณ. 2567

รายงานงบทดลอง - ไม่รวมหมวดเฉพาะบัญชีที่มียอด

จากวันที่ 01 กันยายน 2567 ถึง 30 กันยายน 2567 จากระเบียบบัญชี 1 ถึง 6 รวมแผนก รวมโครงการ รวมสาขา

พิมพ์วันที่ : 24 ตุลาคม 2567 เวลา : 08:36

Page 13 / 17

| เลขที่บัญชี   | รายการ  | ยอดยกมา      |        | ยอดประจำงวด |        | ยอดสะสม      |        |
|---------------|---|--------------|--------|-------------|--------|--------------|--------|
|               |   | เดบิต        | เครดิต | เดบิต       | เครดิต | เดบิต        | เครดิต |
| 5101020112.10 | เงินสมทบกองทุนสำรองเลี้ยงชีพพนักงานและเจ้าหน้าที่รัฐ(เงิน   | 76,049.60    |        | 7,300.00    |        | 83,349.60    |        |
| 5101020114.10 | ค่าตอบแทนเพิ่มพิเศษสำหรับผู้ปฏิบัติงานด้านสาธารณสุข(พด      | 2,216,953.23 |        | 207,500.00  |        | 2,424,453.23 |        |
| 5101020114.11 | ค่าตอบแทนเพิ่มพิเศษสำหรับผู้ปฏิบัติงานด้านสาธารณสุข(พด      | 22,450.00    |        | 4,700.00    |        | 27,150.00    |        |
| 5101020116.10 | เงินสมทบกองทุนเงินทดแทน-เงินนอกงบประมาณ                     | 8,855.00     |        |             |        | 8,855.00     |        |
| 5101030101.10 | เงินช่วยการศึกษาบุตร  | 311,980.00   |        | 52,600.00   |        | 364,580.00   |        |
| 5101030205.10 | เงินช่วยค่ารักษา พยาบาลประเภทผู้ป่วยนอก ร.พ.รัฐ สำหรับผู้   | 132,932.00   |        | 11,904.00   |        | 144,836.00   |        |
| 5101030206.10 | เงินช่วยค่ารักษา พยาบาลประเภทผู้ป่วยใน ร.พ.รัฐ สำหรับผู้มีร | 29,319.22    |        |             |        | 29,319.22    |        |
| 5102010199.10 | ค่าใช้จ่ายด้านฝึกอบรม-ในประเทศ (เงินนอกงบประมาณ)            | 416,900.96   |        | 124,105.00  |        | 541,005.96   |        |
| 5102030199.10 | ค่าใช้จ่ายด้านการฝึกอบรม-บุคคลภายนอก (เงินนอกงบประมา        | 190,240.00   |        | 7,800.00    |        | 198,040.00   |        |
| 5103010102.10 | ค่าเบี้ยเลี้ยง-ในประเทศ (เงินนอกงบประมาณ)                   | 32,520.00    |        | 2,560.00    |        | 35,080.00    |        |
| 5103010103.10 | ค่าที่พัก-ในประเทศ (เงินนอกงบประมาณ)                        | 39,509.00    |        | 2,810.00    |        | 42,319.00    |        |
| 5103010199.10 | ค่าใช้จ่ายเดินทางอื่น-ในประเทศ (เงินนอกงบประมาณ)            | 18,159.00    |        | 300.00      |        | 18,459.00    |        |
| 5104010104.10 | วัสดุสำนักงานทั่วไป   | 449,826.80   |        | 29,235.60   |        | 479,062.40   |        |
| 5104010104.10 | วัสดุไฟฟ้าและวิทยุทั่วไป                                    | 163,933.17   |        | 18,262.00   | 608.00 | 181,587.17   |        |
| 5104010104.10 | วัสดุคอมพิวเตอร์ ทั่วไป                                     | 430,310.00   |        | 13,210.00   | 10.00  | 443,510.00   |        |
| 5104010104.10 | วัสดุงานบ้านงานครัวทั่วไป                                   | 202,430.02   |        | 13,947.30   |        | 216,377.32   |        |
| 5104010104.10 | วัสดุก่อสร้างทั่วไป   | 77,710.00    |        | 7,220.00    |        | 84,930.00    |        |
| 5104010104.10 | วัสดุอื่นทั่วไป   | 9,800.00     |        | 2,280.00    |        | 12,080.00    |        |
| 5104010107.10 | ค่าซ่อมแซมครุภัณฑ์สำนักงาน                                  | 13,934.90    |        | 900.00      |        | 14,834.90    |        |
| 5104010107.10 | ค่าซ่อมแซมครุภัณฑ์ยานพาหนะและขนส่ง                          | 91,390.68    |        | 30,653.25   |        | 122,043.93   |        |
| 5104010107.10 | ค่าซ่อมแซมครุภัณฑ์ไฟฟ้าและวิทยุ                             | 9,630.00     |        | 45,022.39   |        | 54,652.39    |        |

โรงพยาบาลห้างฉัตร ปีงบประมาณ. 2567

รายงานงบทดลอง - ไม่รวมหมวดเฉพาะบัญชีที่มียอด

จากวันที่ 01 กันยายน 2567 ถึง 30 กันยายน 2567 จากระหัสบัญชี 1 ถึง 6 รวมแผนก รวมโครงการ รวมสาขา

พิมพ์วันที่ : 24 ตุลาคม 2567 เวลา : 08:36

Page 14 / 17

| เลขที่บัญชี   | รายการ  | ยอดยกมา      |        | ยอดประจำงวด |          | ยอดสะสม      |        |
|---------------|---|--------------|--------|-------------|----------|--------------|--------|
|               |   | เดบิต        | เครดิต | เดบิต       | เครดิต   | เดบิต        | เครดิต |
| 5104010107.10 | ค่าซ่อมแซมครุภัณฑ์โฆษณาและเผยแพร่                   | 8,500.00     |        |             |          | 8,500.00     |        |
| 5104010107.10 | ค่าซ่อมแซมครุภัณฑ์วิทยาศาสตร์และการแพทย์            | 91,142.00    |        |             |          | 91,142.00    |        |
| 5104010107.10 | ค่าซ่อมแซมครุภัณฑ์อื่น                              | 7,784.00     |        | 67,590.75   |          | 75,374.75    |        |
| 5104010107.11 | ค่าจ้างเหมาบำรุงรักษาครุภัณฑ์วิทยาศาสตร์และการแพทย์ | 13,000.00    |        |             |          | 13,000.00    |        |
| 5104010107.11 | ค่าจ้างเหมาบำรุงรักษาเครื่องปรับอากาศ               | 85,000.00    |        | 48,300.00   |          | 133,300.00   |        |
| 5104010107.11 | ค่าจ้างเหมาซ่อมแซมบ้านพัก                           |              |        | 76,800.00   |          | 76,800.00    |        |
| 5104010110.10 | ค่าเชื้อเพลิง                                       | 395,358.90   |        | 46,591.00   |          | 441,949.90   |        |
| 5104010112.10 | ค่าจ้างเหมาทำความสะอาด                              | 805,000.00   |        | 161,000.00  |          | 966,000.00   |        |
| 5104010112.10 | ค่าจ้างเหมาประกอบอาหารผู้ป่วย                       | 817,335.00   |        | 168,600.00  |          | 985,935.00   |        |
| 5104010112.10 | ค่าจ้างเหมาดูแลความปลอดภัย                          | 400,000.00   |        | 80,000.00   |          | 480,000.00   |        |
| 5104010112.11 | ค่าจ้างเหมาซักกรีด                                  | 506,143.03   |        | 105,632.94  |          | 611,775.97   |        |
| 5104010112.11 | ค่าจ้างเหมากำจัดขยะติดเชื้อ                         | 117,098.13   |        | 24,088.38   |          | 141,186.51   |        |
| 5104010112.11 | ค่าจ้างเหมาบริการทางการแพทย์                        | 12,450.00    |        | 200.00      |          | 12,650.00    |        |
| 5104010112.11 | ค่าจ้างเหมาบริการอื่น(สนับสนุน)                     | 991,802.00   |        | 87,162.00   |          | 1,078,964.00 |        |
| 5104010112.11 | ค่าจ้างตรวจทางห้องปฏิบัติการ (Lab)                  | 3,719,180.87 |        | 420,569.23  |          | 4,139,750.10 |        |
| 5104010112.11 | ค่าจ้างตรวจเอ็กซเรย์ (X-Ray)                        | 460,450.00   |        | 331,150.00  |          | 791,600.00   |        |
| 5104010115.10 | ค่าธรรมเนียมธนาคาร                                  | 24.00        |        |             |          | 24.00        |        |
| 5104020101.10 | ค่าไฟฟ้า  | 2,405,932.89 |        | 222,761.48  | 3,425.00 | 2,625,269.37 |        |
| 5104020105.10 | ค่าโทรศัพท์   | 46,824.19    |        | 4,903.81    |          | 51,728.00    |        |
| 5104020106.10 | ค่าบริการสื่อสารและโทรคมนาคม                        | 101,025.00   |        | 9,300.00    |          | 110,325.00   |        |
| 5104020107.10 | ค่าไปรษณีย์และขนส่ง                                 | 15,029.00    |        | 3,757.00    |          | 18,786.00    |        |

โรงพยาบาลห้างฉัตร ปีงบประมาณ. 2567

รายงานงบทดลอง - ไม่รวมหมวดเฉพาะบัญชีที่มียอด

จากวันที่ 01 กันยายน 2567 ถึง 30 กันยายน 2567 จากระหัสบัญชี 1 ถึง 6 รวมแผนก รวมโครงการ รวมสาขา

พิมพ์วันที่ : 24 ตุลาคม 2567 เวลา : 08:36

Page 15 / 17

| เลขที่บัญชี   | รายการ   | ยอดยกมา       |        | ยอดประจำงวด  |           | ยอดสะสม       |        |
|---------------|--|---------------|--------|--------------|-----------|---------------|--------|
|               |  | เดบิต         | เครดิต | เดบิต        | เครดิต    | เดบิต         | เครดิต |
| 5104030203.10 | ค่าเบี้ยประกันภัย  | 87,716.70     |        | 8,880.04     |           | 96,596.74     |        |
| 5104030205.10 | ค่าใช้จ่าย   | 17,744,152.59 |        | 1,299,857.05 |           | 19,044,009.64 |        |
| 5104030205.10 | วัสดุเวชภัณฑ์ใช้ไป                                       | 190,683.24    |        | 15,682.10    | 13,592.10 | 192,773.24    |        |
| 5104030205.10 | วัสดุทางการแพทย์ทั่วไปใช้ไป                              | 2,317,479.44  |        | 163,803.76   | 38,837.06 | 2,442,446.14  |        |
| 5104030205.10 | วัสดุวิทยาศาสตร์และการแพทย์ใช้ไป                         | 1,721,465.30  |        | 205,052.00   | 9,354.05  | 1,917,163.25  |        |
| 5104030205.11 | วัสดุบริโภคใช้ไป   | 2,192.00      |        | 549.00       |           | 2,741.00      |        |
| 5104030205.11 | วัสดุทันตกรรมใช้ไป                                       | 458,246.03    |        | 55,722.41    | 993.00    | 512,975.44    |        |
| 5104030206.10 | ค่าครุภัณฑ์มูลค่าต่ำกว่าเกณฑ์                            | 212,401.00    |        | 2,000.00     |           | 214,401.00    |        |
| 5104030212.10 | ค่าเช่าเบ็ดเตล็ด   | 553,300.00    |        | 108,460.00   |           | 661,760.00    |        |
| 5104030299.10 | ค่าใช้จ่ายตามโครงการ(UC) (PP)                            | 56,400.00     |        |              |           | 56,400.00     |        |
| 5104030299.10 | ค่าใช้จ่ายตามโครงการ (เงินนอกงบประมาณ)                   | 22,875.00     |        | 9,150.00     |           | 32,025.00     |        |
| 5104030299.20 | ค่ารักษาตามจ่าย UC ในสังกัด สป.สธ.                       | 19,104,709.75 |        | 1,488,671.00 |           | 20,593,380.75 |        |
| 5104030299.20 | ค่ารักษาตามจ่าย UC นอกสังกัด สป.สธ.                      | 793,191.50    |        | 130,758.25   |           | 923,949.75    |        |
| 5104030299.70 | ค่ารักษาตามจ่ายบุคคลที่มีปัญหาสถานะและสิทธิ              | 7,618.00      |        |              |           | 7,618.00      |        |
| 5104040102.10 | ค่าตอบแทนเงินเพิ่มพิเศษแพทย์ไม่ทำเวชปฏิบัติฯ (บริการ)    | 570,000.00    |        | 60,000.00    |           | 630,000.00    |        |
| 5104040102.10 | ค่าตอบแทนเงินเพิ่มพิเศษทันตแพทย์ไม่ทำเวชปฏิบัติฯ(บริการ) | 110,000.00    |        | 10,000.00    |           | 120,000.00    |        |
| 5104040102.10 | ค่าตอบแทนเงินเพิ่มเภสัชกรไม่ทำเวชปฏิบัติฯ (บริการ)       | 380,000.00    |        | 40,000.00    |           | 420,000.00    |        |
| 5104040102.10 | ค่าตอบแทนในการปฏิบัติงานของเจ้าหน้าที่ (บริการ)          | 6,300,601.33  |        | 532,660.00   |           | 6,833,261.33  |        |
| 5104040102.10 | ค่าตอบแทนในการปฏิบัติงานของเจ้าหน้าที่ (สนับสนุน)        | 507,107.50    |        | 42,675.00    |           | 549,782.50    |        |
| 5104040102.10 | ค่าตอบแทนการปฏิบัติงานชั้นสูตรพลิกศพ (เงินงบประมาณ)      | 14,400.00     |        |              |           | 14,400.00     |        |
| 5104040102.10 | ค่าตอบแทนการปฏิบัติงานชั้นสูตรพลิกศพ(เงินนอกงบประมาณ)    | 15,000.00     |        | 9,000.00     |           | 24,000.00     |        |

# โรงพยาบาลห้างฉัตร ปีงบประมาณ. 2567

## รายงานงบทดลอง - ไม่รวมหมวดเฉพาะบัญชีที่มียอด

จากวันที่ 01 กันยายน 2567 ถึง 30 กันยายน 2567 จากระหัสบัญชี 1 ถึง 6 รวมแผนก รวมโครงการ รวมสาขา

พิมพ์วันที่ : 24 ตุลาคม 2567 เวลา : 08:36

Page 16 / 17

| เลขที่บัญชี   | รายการ  | ยอดยกมา      |        | ยอดประจำงวด |        | ยอดสะสม      |        |
|---------------|---|--------------|--------|-------------|--------|--------------|--------|
|               |   | เดบิต        | เครดิต | เดบิต       | เครดิต | เดบิต        | เครดิต |
| 5104040102.10 | ค่าตอบแทนปฏิบัติงานแพทย์สาขาส่งเสริมพิเศษ                 | 60,000.00    |        | 20,000.00   |        | 80,000.00    |        |
| 5104040102.11 | ค่าตอบแทนปฏิบัติงานส่งเสริมสุขภาพและเวชปฏิบัติครอบครัว    | 147,575.00   |        | 9,900.00    |        | 157,475.00   |        |
| 5104040102.11 | ค่าตอบแทนการปฏิบัติงานในลักษณะค่าเบี้ยเลี้ยงเหมาจ่าย(บริ  | 1,785,611.00 |        |             |        | 1,785,611.00 |        |
| 5104040102.11 | ค่าตอบแทนการปฏิบัติงานในลักษณะค่าเบี้ยเลี้ยงเหมาจ่าย(บริ  | 4,015,889.00 |        | 557,100.00  |        | 4,572,989.00 |        |
| 5104040102.11 | ค่าตอบแทนการปฏิบัติงานในลักษณะค่าเบี้ยเลี้ยงเหมาจ่าย (สนั | 1,024,600.00 |        | 107,700.00  |        | 1,132,300.00 |        |
| 5105010105.10 | ค่าเสื่อมราคา-อาคารเพื่อประ โยชน์อื่น                     | 135,093.94   |        | 4,645.06    |        | 139,739.00   |        |
| 5105010125.10 | ค่าเสื่อมราคา-ครุภัณฑ์วิทยาศาสตร์ และการแพทย์             | 1,115,033.26 |        | 101,366.74  |        | 1,216,400.00 |        |
| 5105010160.10 | ค่าเสื่อมราคาอาคารสำนักงาน- Interface                     | 375,283.26   |        | 34,116.74   |        | 409,400.00   |        |
| 5105010160.10 | ค่าเสื่อมราคาอาคารเพื่อประ โยชน์อื่น- Interface           | 128,553.37   |        | 11,686.67   |        | 140,240.04   |        |
| 5105010160.10 | ค่าเสื่อมราคาสงปลูกสร้าง -Interface                       | 161,195.90   |        | 14,654.10   |        | 175,850.00   |        |
| 5105010161.10 | ค่าเสื่อมราคาครุภัณฑ์สำนักงาน- Interface                  | 207,756.03   |        | 21,469.90   | 4.00   | 229,221.93   |        |
| 5105010161.10 | ค่าเสื่อมราคาครุภัณฑ์ยานพาหนะและขนส่ง -Interface          | 374,249.97   |        | 41,583.36   |        | 415,833.33   |        |
| 5105010161.10 | ค่าเสื่อมราคาครุภัณฑ์ไฟฟ้าและวิทยุ - Interface            | 242,541.41   |        | 19,247.60   |        | 261,789.01   |        |
| 5105010161.10 | ค่าเสื่อมราคาครุภัณฑ์โฆษณาและเผยแพร่ - Interface          | 46,864.74    |        | 4,129.66    |        | 50,994.40    |        |
| 5105010161.10 | ค่าเสื่อมราคาครุภัณฑ์การเกษตร- Interface                  | 37,711.11    |        | 11,551.54   |        | 49,262.65    |        |
| 5105010161.10 | ค่าเสื่อมราคาครุภัณฑ์วิทยาศาสตร์และการแพทย์ -Interface    | 2,164,897.47 |        | 161,129.53  |        | 2,326,027.00 |        |
| 5105010161.10 | ค่าเสื่อมราคาอุปกรณ์คอมพิวเตอร์ - Interface               | 172,822.73   |        | 22,642.50   |        | 195,465.23   |        |
| 5105010161.10 | ค่าเสื่อมราคาครุภัณฑ์งานบ้านงานครัว -Interface            | 26,177.69    |        | 2,069.49    |        | 28,247.18    |        |
| 5105010164.10 | ค่าตัดจำหน่ายโปรแกรมคอมพิวเตอร์-Interface                 | 30,250.00    |        | 2,750.00    |        | 33,000.00    |        |
| 5108010107.11 | หนี้สงสัยจะสูญ-ลูกหนี้การค้า-ชำระเงิน OP                  | 9,796.96     |        | 801.20      |        | 10,598.16    |        |
| 5108010107.20 | หนี้สงสัยจะสูญ-ลูกหนี้การค้า UC-OP นอก CUP (ในจังหวัด     | 1,209.89     |        | 609.92      |        | 1,819.81     |        |

โรงพยาบาลห้างฉัตร ปีงบประมาณ. 2567

รายงานงบทดลอง - ไม่รวมหมวดเฉพาะบัญชีที่มียอด

จากวันที่ 01 กันยายน 2567 ถึง 30 กันยายน 2567 จากระหัสบัญชี 1 ถึง 6 รวมแผนก รวมโครงการ รวมสาขา

พิมพ์วันที่ : 24 ตุลาคม 2567 เวลา : 08:36

Page 17 / 17

| เลขที่บัญชี   | รายการ  | ยอดยกมา        |                | ยอดประจำงวด   |               | ยอดสะสม        |                |
|---------------|---|----------------|----------------|---------------|---------------|----------------|----------------|
|               |   | เดบิต          | เครดิต         | เดบิต         | เครดิต        | เดบิต          | เครดิต         |
| 5203010119.10 | ค่าจำหน่าย-ครุภัณฑ์วิทยาศาสตร์และการแพทย์             | 2.00           |                |               |               | 2.00           |                |
| 5203010120.10 | ค่าจำหน่าย-อุปกรณ์คอมพิวเตอร์                         | 6.00           |                |               |               | 6.00           |                |
| 5203010141.10 | ค่าจำหน่าย - ครุภัณฑ์ Interface                       | 33.00          |                |               |               | 33.00          |                |
| 5212010199.10 | ค่าใช้จ่ายโครงการผลิตบุคลากรทางการแพทย์               | 120,000.00     |                | 240,000.00    |               | 360,000.00     |                |
| 5212010199.10 | ค่าใช้จ่ายลักษณะอื่น                                  | 6,644.00       |                |               |               | 6,644.00       |                |
| 5212010199.11 | ค่าใช้จ่ายอื่น-เงินนอกงบประมาณโอนไปสสจ./รพศ. /รพท./รา | 1,432,531.13   |                |               |               | 1,432,531.13   |                |
|               |   | 339,486,217.18 | 339,486,217.18 | 42,971,409.08 | 42,971,409.08 | 358,399,322.77 | 358,399,322.77 |

(นางสาวยุพิน พูชื่น)  
นักวิชาการเงินและบัญชี

(นางสาวศิริรัตน์ ใจยานตร)  
เจ้าพนักงานการเงินและบัญชีชำนาญงาน

(นางศรีไพร ศรีเชมากรณ)  
นักจัดการงานทั่วไปชำนาญการ

พันโท

(ศุภชัย คงสุวรรณ)  
ผู้อำนวยการโรงพยาบาลวังเหนือ  
รักษาการในตำแหน่งผู้อำนวยการโรงพยาบาลห้างฉัตร

งบแสดงสถานะการเงิน  
ห้างฉัตร,รพช.  
งบหน่วยงาน  
ณ เดือน กันยายน 2567

สินทรัพย์หมุนเวียน

|  |                      |               |
|--|----------------------|---------------|
| เงินสดในมือ                                  | 4,950.00             | 0.01%         |
| เงินฝากคลัง                                  | 630,261.45           | 1.13%         |
| เงินฝากและรายการเทียบเท่าเงินสดอื่น          | 23,373,869.35        | 42.07%        |
| ลูกหนี้เงินยืม                               | 0.00                 | 0.00%         |
| ลูกหนี้หมุนเวียนและรายได้ค้างรับอื่น         | 7,517,015.20         | 13.53%        |
| ค่าเผื่อหนี้สงสัยจะสูญ ค่าขายสินค้าและบริการ | -62,705.09           | -0.11%        |
| สินค้าและวัสดุคงเหลือ                        | 2,361,087.83         | 4.25%         |
| สินทรัพย์หมุนเวียนอื่น                       | 21,270.30            | 0.04%         |
|  | <b>33,845,749.04</b> | <b>60.92%</b> |

สินทรัพย์ไม่หมุนเวียน

|                                   |               |        |
|-----------------------------------|---------------|--------|
| อาคารเพื่อการพักอาศัย             | 10.00         | 0.00%  |
| อาคารสำนักงาน                     | 1.00          | 0.00%  |
| อาคารเพื่อประโยชน์อื่น            | 703,412.66    | 1.27%  |
| สิ่งปลูกสร้าง                     | 2.00          | 0.00%  |
| อาคารและสิ่งปลูกสร้าง - Interface | 7,880,827.50  | 14.18% |
| ครุภัณฑ์สำนักงาน                  | 35.00         | 0.00%  |
| ครุภัณฑ์ยานพาหนะและขนส่ง          | 5.00          | 0.00%  |
| ครุภัณฑ์ไฟฟ้าและวิทยุ             | 5.00          | 0.00%  |
| ครุภัณฑ์โฆษณาและเผยแพร่           | 6.00          | 0.00%  |
| ครุภัณฑ์การเกษตร                  | 4.00          | 0.00%  |
| ครุภัณฑ์วิทยาศาสตร์และการแพทย์    | 2,858,040.66  | 5.14%  |
| ครุภัณฑ์คอมพิวเตอร์               | 10.00         | 0.00%  |
| ครุภัณฑ์งานบ้านงานครัว            | 14.00         | 0.00%  |
| ครุภัณฑ์อื่น                      | 4.00          | 0.00%  |
| ครุภัณฑ์ - Interface              | 10,220,099.39 | 18.39% |
| สินทรัพย์ไม่มีตัวตน - Interface   | 52,251.00     | 0.09%  |

**21,714,727.21 39.08%**

**55,560,476.25 100.00%**

สินทรัพย์

**55,560,476.25 100.00%**

หนี้สินหมุนเวียน

|  |                      |               |
|--|----------------------|---------------|
| เจ้าหนี้อื่น เงินนอกงบประมาณฝากธนาคารพาณิชย์ | 14,757,474.13        | 26.56%        |
| ค่าใช้จ่ายค้างจ่ายอื่น                       | 4,207,063.88         | 7.57%         |
| รายได้รับล่วงหน้า                            | 580,245.53           | 1.04%         |
| เงินรับฝากทั่วไป                             | 106,177.63           | 0.19%         |
| เงินประกัน                                   | 591,372.00           | 1.06%         |
|  | <b>20,242,333.17</b> | <b>36.43%</b> |

หนี้สินไม่หมุนเวียน

|                   |                      |               |
|-------------------|----------------------|---------------|
| รายได้รอการรับรู้ | 5,599,334.98         | 10.08%        |
|                   | <b>5,599,334.98</b>  | <b>10.08%</b> |
|                   | <b>25,841,668.15</b> | <b>46.51%</b> |

งบแสดงสถานะการเงิน  
ห้างฉัตร,รพช.  
งบหน่วยงาน  
ณ เดือน กันยายน 2567

ทุนตั้งต้น

|                                     |                |         |
|-------------------------------------|----------------|---------|
| รายได้สูง/(ต่ำ)กว่า ค่าใช้จ่ายสุทธิ | -18,748,900.11 | -33.75% |
| รายได้สูง/(ต่ำ)กว่า ค่าใช้จ่ายสะสม  | 25,430,442.64  | 45.77%  |
| ทุน                                 | 23,037,265.57  | 41.46%  |
|                                     | 29,718,808.10  | 53.49%  |
|                                     | 29,718,808.10  | 53.49%  |
| หนี้สินและทุน                       | 55,560,476.25  | 100.00% |



(นางสาวยุพิน พุชัน)

นักวิชาการเงินและบัญชี เจ้าพนักงานการเงินและบัญชีชำนาญงาน นักจัดการงานทั่วไปชำนาญการ



(นางสาวศิริรัตน์ ไชยาบุตร)



(นางศรีไพร ศรีเขมาภรณ์)

พันโท



(ศกษัย/คุณวราณ)

ผู้อำนวยการโรงพยาบาลวังเหนือ

รักษาการในตำแหน่งผู้อำนวยการโรงพยาบาลห้างฉัตร

งบแสดงผลการดำเนินงาน

ห้างฉัตร,รพช.

งบบุคลากร

ณ เดือน กันยายน 2567

รายได้

|  |                       |                |
|--|-----------------------|----------------|
| รายได้จากการให้บริการของหน่วยงาน                   | 506,538.00            | 0.36%          |
| รายได้ค่ารักษาพยาบาล                               | 14,868,441.68         | 10.54%         |
| รายได้ค่ารักษาพยาบาลสำหรับโครงการสุขภาพถ้วนหน้า UC | 55,718,835.63         | 39.51%         |
| รายได้ค่ารักษาพยาบาลจากกองทุน                      | 4,974,067.43          | 3.53%          |
| รายได้จากการช่วยเหลือเพื่อการดำเนินงานของหน่วยงาน  | 115,950.00            | 0.08%          |
| รายได้จากการบริจาคของหน่วยงาน                      | 1,315,189.65          | 0.93%          |
| รายได้ดอกเบี้ยเงินฝากจากสถาบันการเงิน              | 161,325.13            | 0.11%          |
| รายได้จากเงินงบประมาณ                              | 57,055,222.89         | 40.46%         |
| รายได้อื่น   | 6,312,635.73          | 4.48%          |
|  | <b>141,028,206.14</b> | <b>100.00%</b> |

ค่าใช้จ่าย

|   |                       |                |
|---|-----------------------|----------------|
| เงินเดือนและค่าจ้าง                               | 68,571,108.39         | 48.62%         |
| ค่าใช้จ่ายบุคลากรอื่น                             | 4,868,057.32          | 3.45%          |
| เงินช่วยเหลือพนักงานและครอบครัวด้านการศึกษา       | 509,416.00            | 0.36%          |
| เงินช่วยเหลือพนักงานและครอบครัวด้านการรักษาพยาบาล | 29,319.22             | 0.02%          |
| ค่าใช้จ่ายด้านการฝึกอบรม ภายในประเทศ              | 816,444.96            | 0.58%          |
| ค่าใช้จ่ายเดินทาง ภายในประเทศ                     | 18,459.00             | 0.01%          |
| ค่าวัสดุ ค่าซ่อมแซมและบำรุงรักษา                  | 2,449,144.76          | 1.74%          |
| ค่าจ้างเหมาบริการ                                 | 9,207,861.58          | 6.53%          |
| ค่าธรรมเนียมธนาคาร                                | 24.00                 | 0.00%          |
| ค่าสาธารณูปโภค                                    | 2,806,108.37          | 1.99%          |
| ค่าใช้จ่ายอื่น ๆ                                  | 96,596.74             | 0.07%          |
| ต้นทุนบริการ                                      | 24,112,108.71         | 17.10%         |
| ค่าครุภัณฑ์มูลค่าต่ำกว่าเกณฑ์                     | 214,401.00            | 0.15%          |
| ค่าใช้จ่ายจากการดำเนินงานอื่น                     | 21,613,373.50         | 15.33%         |
| ค่าเช่าสิ่งหาริมทรัพย์                            | 661,760.00            | 0.47%          |
| ค่าตอบแทน   | 16,319,818.83         | 11.57%         |
| ค่าเสื่อมราคาและค่าตัดจำหน่าย                     | 1,356,139.00          | 0.96%          |
| ค่าเสื่อมราคา - อาคารและสิ่งปลูกสร้าง Interface   | 4,315,330.77          | 3.06%          |
| หนี้สูญและหนี้สงสัยจะสูญ                          | 12,417.97             | 0.01%          |
| ค่าจำหน่ายจากการขายทรัพย์สิน                      | 41.00                 | 0.00%          |
| ค่าใช้จ่ายอื่น                                    | 1,799,175.13          | 1.28%          |
|   | <b>159,777,106.25</b> | <b>113.29%</b> |
|   | <b>-18,748,900.11</b> | <b>-13.29%</b> |

๒๕

(นางสาวยุพิน พุ่มเงิน)  
นักวิชาการเงินและบัญชี

๐๖๔

(นางสาวศิริรัตน์ ใจยามตร)  
เจ้าพนักงานการเงินและบัญชีชำนาญการ

๐๑

(นางศรีไพร สิริชมการณ)  
นักจัดการงานทั่วไปชำนาญการ

พันโท

(ศุภชัย ศุภวรรณ)

ผู้อำนวยการโรงพยาบาลวังเหนือ  
รักษาการในตำแหน่งผู้อำนวยการโรงพยาบาลวังเหนือ

## หมายเหตุประกอบงบการเงิน

ห้างฉัตร,รพช.

งบแสดงฐานะการเงิน

ณ เดือน กันยายน 2567

### 1.1.1 เงินสดและรายการเทียบเท่าเงินสด

|  |                      |               |
|--|----------------------|---------------|
| เงินสด   | 4,950.00             | 0.01%         |
| เงินฝากคลัง - หน่วยงานย่อย   | 630,261.45           | 1.13%         |
| เงินฝากธนาคาร - นอกระบบประมาณ ออมทรัพย์                                    | 21,584,785.45        | 38.85%        |
| เงินฝากธนาคาร - นอกระบบประมาณรอการจัดสรรออมทรัพย์                          | 650,198.58           | 1.17%         |
| เงินฝากธนาคาร - นอกระบบประมาณที่มีวัตถุประสงค์เฉพาะออมทรัพย์               | 0.00                 | 0.00%         |
| เงินฝากธนาคาร - นอกระบบประมาณที่มีวัตถุประสงค์เฉพาะ ออมทรัพย์ (งบลงทุน UC) | 1,131,960.65         | 2.04%         |
| เงินฝากธนาคาร - นอกระบบประมาณที่มีวัตถุประสงค์เฉพาะ ออมทรัพย์ (เงินบริจาค) | 6,924.67             | 0.01%         |
| <b>1.1.1 เงินสดและรายการเทียบเท่าเงินสด</b>                                | <b>24,009,080.80</b> | <b>43.21%</b> |

### 1.1.2 ลูกหนี้หมุนเวียนและรายได้ค้างรับ

|  |            |       |
|--|------------|-------|
| ลูกหนี้เงินยืม - เงินบำรุง                                       | 0.00       | 0.00% |
| ลูกหนี้ค่ารักษา - เบิกจ่ายตรง อปท.รูปแบบพิเศษ OP                 | 48,688.31  | 0.09% |
| ลูกหนี้ค่ารักษาประกันสังคม OP - นอกเครือข่าย ต่างสังกัด สป.สธ.   | 216,547.20 | 0.39% |
| ลูกหนี้ค่ารักษาบุคคลที่มีปัญหาสถานะและสิทธิ - เบิกจากส่วนกลาง IP | 4,464.39   | 0.01% |
| ลูกหนี้ค่ารักษา - ชำระเงิน OP                                    | 761,066.00 | 1.37% |
| ลูกหนี้ค่ารักษา - เบิกต้นสังกัด OP                               | 1,834.00   | 0.00% |
| ลูกหนี้ค่ารักษา - เบิกต้นสังกัด IP                               | 88,955.00  | 0.16% |
| ลูกหนี้ค่ารักษา UC - OP นอกสังกัด สธ.                            | 1,200.00   | 0.00% |
| ลูกหนี้ค่ารักษา - บุคคลที่มีปัญหาสถานะและสิทธิ OP ใน CUP         | 0.00       | 0.00% |
| ลูกหนี้ค่ารักษาประกันสังคม IP - นอกเครือข่าย ต่างสังกัด สป.สธ.   | 24,465.75  | 0.04% |
| ลูกหนี้ค่ารักษา - พรบ.รด OP                                      | 0.00       | 0.00% |
| ลูกหนี้ค่ารักษา - พรบ.รด IP                                      | 0.00       | 0.00% |
| ลูกหนี้ค่ารักษา - คนต่างด้าวและแรงงานต่างด้าว OP นอก CUP         | 9,938.50   | 0.02% |
| ลูกหนี้ค่ารักษา - เบิกจ่ายตรง อปท. IP                            | 145,762.03 | 0.26% |
| รายได้ค้างรับ - บุคคลภายนอก                                      | 534,852.85 | 0.96% |
| ลูกหนี้ค่ารักษา - เบิกจ่ายตรงอปท.รูปแบบพิเศษ IP                  | 36,905.68  | 0.07% |
| รายได้จากงบประมาณค้างรับ (หน่วยงานย่อย)                          | 0.00       | 0.00% |
| ลูกหนี้ค่ารักษา - เบิกจ่ายตรง อปท. OP                            | 859,540.00 | 1.55% |
| ลูกหนี้ค่ารักษาด้านการสร้างเสริมสุขภาพและป้องกันโรค (P&P)        | 0.00       | 0.00% |
| ลูกหนี้ค่ารักษา - คนต่างด้าวและแรงงานต่างด้าว IP                 | 0.00       | 0.00% |
| รายได้ค้างรับส่วนต่างค่ารักษาที่ต่ำกว่า IP - Non UC              | 21,178.71  | 0.04% |
| ลูกหนี้ค่าตรวจสอบสุขภาพหน่วยงานภาครัฐ                            | 64,210.00  | 0.12% |
| ลูกหนี้ - ระบบปฏิบัติการฉุกเฉิน                                  | 223,300.00 | 0.40% |
| ลูกหนี้ค่ารักษา UC- OP ใน CUP                                    | 0.00       | 0.00% |
| ลูกหนี้ค่ารักษา UC - OP นอก CUP (ในจังหวัดสังกัด สธ.)            | 60,660.39  | 0.11% |
| ลูกหนี้ค่ารักษา UC - OP บริการเฉพาะ (CR)                         | 509,841.58 | 0.92% |
| ลูกหนี้ค่ารักษา UC - IP บริการเฉพาะ (CR)                         | 142,652.80 | 0.26% |
| ลูกหนี้ค่ารักษาประกันสังคม - ค่าใช้จ่ายสูง IP                    | 79,609.35  | 0.14% |
| ลูกหนี้ค่ารักษา - คนต่างด้าวและแรงงานต่างด้าว OP                 | 0.00       | 0.00% |

# หมายเหตุประกอบงบการเงิน

ห้างฉัตร,รพช.

งบแสดงสถานะการเงิน

ณ เดือน กันยายน 2567

|  |                      |               |
|--|----------------------|---------------|
| ลูกหนี้การค้า - เบิกจ่ายตรงกรมบัญชีกลาง IP                       | 329,669.36           | 0.59%         |
| ลูกหนี้การค้า UC - IP  | 1,838,886.44         | 3.31%         |
| ลูกหนี้การค้า-เบิกจ่ายตรงกรมบัญชีกลาง OP                         | 759,889.00           | 1.37%         |
| ลูกหนี้การค้าประกันสังคม OP - เครือข่าย                          | 520,281.42           | 0.94%         |
| ลูกหนี้การค้าประกันสังคม - ค่าใช้จ่ายสูง/อุบัติเหตุ/ฉุกเฉิน OP   | 15,856.80            | 0.03%         |
| ลูกหนี้การค้าประกันสังคม 72 ชั่วโมงแรก                           | 58,746.50            | 0.11%         |
| ลูกหนี้การค้าประกันสังคม - กองทุนทดแทน                           | 35,510.12            | 0.06%         |
| ลูกหนี้การค้าประกันสังคม IP - เครือข่าย                          | 122,503.02           | 0.22%         |
| ค่าเผื่อนี้สงสัยจะสูญ - ลูกหนี้การค้า UC- OP นอก CUP (ในจังหวัด) | -1,819.81            | 0.00%         |
| ค่าเผื่อนี้สงสัยจะสูญ - ลูกหนี้การค้าชำระเงิน OP                 | -60,885.28           | -0.11%        |
| <b>1.1.2 ลูกหนี้หมุนเวียนและรายได้ค้างรับ</b>                    | <b>7,454,310.11</b>  | <b>13.42%</b> |
| <b>1.1.5 สินค้าและวัสดุคงเหลือ</b>                               |                      |               |
| วัสดุอื่น  | 0.00                 | 0.00%         |
| วัสดุสำนักงาน  | 10,676.60            | 0.02%         |
| วัสดุเชื้อเพลิงและหล่อลื่น                                       | 0.00                 | 0.00%         |
| วัสดุก่อสร้าง  | 0.00                 | 0.00%         |
| วัสดุงานบ้านงานครัว  | 2,491.84             | 0.00%         |
| วัสดุไฟฟ้าและวิทยุ   | 1,334.00             | 0.00%         |
| วัสดุทันตกรรม  | 9,405.20             | 0.02%         |
| วัสดุวิทยาศาสตร์และการแพทย์                                      | 325,004.10           | 0.58%         |
| วัสดุการแพทย์ทั่วไป  | 321,844.86           | 0.58%         |
| วัสดุเภสัชกรรม   | 60,707.10            | 0.11%         |
| ยา   | 1,625,264.13         | 2.93%         |
| วัสดุคอมพิวเตอร์   | 4,360.00             | 0.01%         |
| วัสดุบริโภค  | 0.00                 | 0.00%         |
| <b>1.1.5 สินค้าและวัสดุคงเหลือ</b>                               | <b>2,361,087.83</b>  | <b>4.25%</b>  |
| <b>1.1.6 สินทรัพย์หมุนเวียนอื่น</b>                              |                      |               |
| ค่าใช้จ่ายจ่ายล่วงหน้า   | 21,270.30            | 0.04%         |
| <b>1.1.6 สินทรัพย์หมุนเวียนอื่น</b>                              | <b>21,270.30</b>     | <b>0.04%</b>  |
| <b>สินทรัพย์หมุนเวียน</b>  | <b>33,845,749.04</b> | <b>60.92%</b> |
| <b>1.2.4 อาคาร</b>   |                      |               |
| อาคารเพื่อการพักอาศัย  | 5,380,500.00         | 9.68%         |
| ค่าเสื่อมราคาสะสม - อาคารเพื่อการพักอาศัย                        | -5,380,490.00        | -9.68%        |
| ค่าเสื่อมราคาสะสม - อาคารสำนักงาน                                | -8,879,999.00        | -15.98%       |
| อาคารสำนักงาน  | 8,880,000.00         | 15.98%        |
| อาคารเพื่อประโยชน์อื่น   | 10,903,800.00        | 19.63%        |
| ค่าเสื่อมราคาสะสม-อาคารเพื่อประโยชน์อื่น                         | -10,200,387.34       | -18.36%       |
| สิ่งปลูกสร้าง  | 590,000.00           | 1.06%         |
| ค่าเสื่อมราคาสะสม-สิ่งปลูกสร้าง                                  | -589,998.00          | -1.06%        |

## หมายเหตุประกอบงบการเงิน

ห้างฉัตร,รพช.

งบแสดงฐานะการเงิน

ณ เดือน กันยายน 2567

|   |                     |               |
|---|---------------------|---------------|
| ค่าเสื่อมราคาสะสมอาคารสำนักงาน-Interface                  | -4,844,566.67       | -8.72%        |
| ค่าเสื่อมราคาสะสมอาคารเพื่อประโยชน์อื่น - Interface       | -1,689,326.67       | -3.04%        |
| ค่าเสื่อมราคาสะสมสิ่งปลูกสร้าง -Interface                 | -1,084,779.16       | -1.95%        |
| สิ่งปลูกสร้าง-Interface                                   | 1,758,500.00        | 3.17%         |
| อาคารสำนักงาน-Interface                                   | 10,235,000.00       | 18.42%        |
| อาคารเพื่อประโยชน์อื่น-Interface                          | 3,506,000.00        | 6.31%         |
| <b>1.2.4 อาคาร</b>  | <b>8,584,253.16</b> | <b>15.45%</b> |
| <b>1.2.5 ครุภัณฑ์</b>                                     |                     |               |
| ครุภัณฑ์สำนักงาน  | 999,684.50          | 1.80%         |
| ค่าเสื่อมราคาสะสม-ครุภัณฑ์สำนักงาน                        | -999,649.50         | -1.80%        |
| ครุภัณฑ์ยานพาหนะและขนส่ง                                  | 4,666,600.00        | 8.40%         |
| ค่าเสื่อมราคาสะสม -ครุภัณฑ์ยานพาหนะและขนส่ง               | -4,666,595.00       | -8.40%        |
| ครุภัณฑ์ไฟฟ้าและวิทยุ                                     | 804,550.00          | 1.45%         |
| ค่าเสื่อมราคาสะสม-ครุภัณฑ์ไฟฟ้าและวิทยุ                   | -804,545.00         | -1.45%        |
| ครุภัณฑ์โฆษณาและเผยแพร่                                   | 56,510.00           | 0.10%         |
| ค่าเสื่อมราคาสะสม-ครุภัณฑ์โฆษณาและเผยแพร่                 | -56,504.00          | -0.10%        |
| ค่าเสื่อมราคาสะสม -ครุภัณฑ์การเกษตร                       | -62,206.00          | -0.11%        |
| ครุภัณฑ์การเกษตร  | 62,210.00           | 0.11%         |
| ครุภัณฑ์วิทยาศาสตร์และการแพทย์                            | 11,853,593.00       | 21.33%        |
| ค่าเสื่อมราคาสะสม -ครุภัณฑ์วิทยาศาสตร์และการแพทย์         | -8,995,552.34       | -16.19%       |
| ครุภัณฑ์คอมพิวเตอร์                                       | 201,350.00          | 0.36%         |
| ค่าเสื่อมราคาสะสม-ครุภัณฑ์คอมพิวเตอร์                     | -201,340.00         | -0.36%        |
| ครุภัณฑ์งานบ้านงานครัว                                    | 391,587.00          | 0.70%         |
| ค่าเสื่อมราคาสะสม-ครุภัณฑ์งานบ้านงานครัว                  | -391,573.00         | -0.70%        |
| ค่าเสื่อมราคาสะสม- ครุภัณฑ์อื่น                           | -88,696.00          | -0.16%        |
| ครุภัณฑ์อื่น  | 88,700.00           | 0.16%         |
| ครุภัณฑ์อื่น-Interface                                    | 393,015.00          | 0.71%         |
| ค่าเสื่อมราคาสะสมครุภัณฑ์สำนักงาน-Interface               | -3,695,627.36       | -6.65%        |
| ค่าเสื่อมราคาสะสมครุภัณฑ์งานบ้านงานครัว-Interface         | -1,861,364.00       | -3.35%        |
| ค่าเสื่อมราคาสะสมครุภัณฑ์คอมพิวเตอร์-Interface            | -2,554,719.88       | -4.60%        |
| ค่าเสื่อมราคาสะสมครุภัณฑ์วิทยาศาสตร์และการแพทย์-Interface | -16,894,180.15      | -30.41%       |
| ค่าเสื่อมราคาสะสมครุภัณฑ์การเกษตร-Interface               | -164,584.65         | -0.30%        |
| ค่าเสื่อมราคาสะสมครุภัณฑ์โฆษณาและเผยแพร่-Interface        | -388,720.35         | -0.70%        |
| ค่าเสื่อมราคาสะสมครุภัณฑ์ไฟฟ้าและวิทยุ-Interface          | -1,173,389.20       | -2.11%        |
| ค่าเสื่อมราคาสะสมครุภัณฑ์อื่น-Interface                   | -393,006.00         | -0.71%        |
| ครุภัณฑ์ยานพาหนะและขนส่ง-Interface                        | 5,595,000.00        | 10.07%        |
| ครุภัณฑ์สำนักงาน-Interface                                | 4,129,940.00        | 7.43%         |
| ครุภัณฑ์งานบ้านงานครัว-Interface                          | 1,906,395.00        | 3.43%         |
| ครุภัณฑ์คอมพิวเตอร์-Interface                             | 3,147,219.00        | 5.66%         |

## หมายเหตุประกอบงบการเงิน

ห้างฉัตร,รพช.

งบแสดงฐานะการเงิน

ณ เดือน กันยายน 2567

|   |                      |               |
|---|----------------------|---------------|
| ครุภัณฑ์วิทยาศาสตร์และการแพทย์-Interface  | 22,276,158.80        | 40.09%        |
| ครุภัณฑ์การเกษตร-Interface  | 383,184.50           | 0.69%         |
| ครุภัณฑ์โฆษณาและเผยแพร่-Interface   | 553,577.01           | 1.00%         |
| ครุภัณฑ์ไฟฟ้าและวิทยุ-Interface   | 2,477,033.00         | 4.46%         |
| ค่าเสื่อมราคาสะสมครุภัณฑ์ยานพาหนะและขนส่ง-Interface                                     | -3,515,831.33        | -6.33%        |
| <b>1.2.5 ครุภัณฑ์</b>   | <b>13,078,223.05</b> | <b>23.54%</b> |
| <b>1.2.6 สินทรัพย์ไม่มีตัวตน</b>  |                      |               |
| โปรแกรมคอมพิวเตอร์ -Interface   | 169,000.00           | 0.30%         |
| ค่าตัดจำหน่ายสะสมโปรแกรมคอมพิวเตอร์ - Interface   | -116,749.00          | -0.21%        |
| <b>1.2.6 สินทรัพย์ไม่มีตัวตน</b>  | <b>52,251.00</b>     | <b>0.09%</b>  |
| สินทรัพย์ไม่หมุนเวียน   | <b>21,714,727.21</b> | <b>39.08%</b> |
| <b>2.1.1 เจ้าหนี้ระยะสั้น</b>   |                      |               |
| เจ้าหนี้ค่ารักษา -แรงงานต่างด้าว ในสังกัด สธ.   | 68,882.05            | 0.12%         |
| เจ้าหนี้ค่ารักษา -บุคคลที่มีปัญหาสถานะและสิทธินอก CUP                                   | 7,618.00             | 0.01%         |
| เจ้าหนี้-ค่าจ้างเหมาบริการทางการแพทย์   | 10,100.00            | 0.02%         |
| เจ้าหนี้ค่ารักษา OP-UC นอกสังกัด สป.สธ.   | 28,586.25            | 0.05%         |
| เจ้าหนี้ค่ารักษา OP-UC นอก CUP (ในจังหวัดสังกัด สธ.)                                    | 4,601,356.50         | 8.28%         |
| เจ้าหนี้-ค่าตรวจเอกซเรย์ (X-Ray)  | 41,000.00            | 0.07%         |
| เจ้าหนี้-ค่าจ้างเหมาตรวจห้องปฏิบัติการ (LAB)  | 1,719,456.22         | 3.09%         |
| เจ้าหนี้-วัสดุเภสัชกรรม   | 142,150.00           | 0.26%         |
| เจ้าหนี้ - ครุภัณฑ์   | 15,800.00            | 0.03%         |
| เจ้าหนี้-อื่น   | 717,936.17           | 1.29%         |
| เจ้าหนี้-วัสดุอื่น  | 136,772.07           | 0.25%         |
| เจ้าหนี้ - วัสดุวิทยาศาสตร์และการแพทย์  | 975,755.00           | 1.76%         |
| เจ้าหนี้-วัสดุการแพทย์ทั่วไป  | 913,692.55           | 1.64%         |
| เจ้าหนี้-ยา   | 5,105,216.48         | 9.19%         |
| เจ้าหนี้-วัสดุทันตกรรม  | 273,152.84           | 0.49%         |
| <b>2.1.1 เจ้าหนี้ระยะสั้น</b>   | <b>14,757,474.13</b> | <b>26.56%</b> |
| <b>2.1.2 ค่าใช้จ่ายค้างจ่าย</b>   |                      |               |
| ค่าจ้างชั่วคราวค้างจ่าย (สนับสนุน)  | 88,760.00            | 0.16%         |
| ใบสำคัญค้างจ่ายอื่น (เงินนอกงบประมาณฝากธนาคารพาณิชย์)                                   | 111,683.00           | 0.20%         |
| ใบสำคัญค้างจ่าย   | 0.00                 | 0.00%         |
| ค่าใช้จ่ายค้างจ่ายอื่น-บุคคลภายนอก  | 2,038,820.59         | 3.67%         |
| ค่าสาธารณูปโภคค้างจ่าย  | 356,280.29           | 0.64%         |
| ค่าตอบแทนการปฏิบัติงานในลักษณะเบี่ยงเบนง่ายจ่ายค้างจ่าย                                 | 664,800.00           | 1.20%         |
| ค่าตอบแทนเงินเพิ่มพิเศษสำหรับผู้ปฏิบัติงานด้านการสาธารณสุข (พ.ต.ส.) เงินนอกงบประมาณค่า- | 4,700.00             | 0.01%         |
| ค่าตอบแทนในการปฏิบัติงานของเจ้าหน้าที่ (สนับสนุน) ค้างจ่าย                              | 42,675.00            | 0.08%         |
| ค่าตอบแทนเงินเพิ่มพิเศษไม่ทำเวชปฏิบัติฯ(บริการ) ค้างจ่าย                                | 110,000.00           | 0.20%         |
| ค่าจ้างชั่วคราวค้างจ่าย (บริการ)  | 80,025.00            | 0.14%         |

# หมายเหตุประกอบงบการเงิน

ห้างฉัตร,รพช.

งบแสดงฐานะการเงิน

ณ เดือน กันยายน 2567

|  |                     |               |
|--|---------------------|---------------|
| ค่าตอบแทนในการปฏิบัติงานของเจ้าหน้าที่ (บริการ) ค่าจ้าง                    | 709,320.00          | 1.28%         |
| <b>2.1.2 ค่าใช้จ่ายค้ำจ่าย</b>   | <b>4,207,063.88</b> | <b>7.57%</b>  |
| <b>2.1.3 รายได้รับล่วงหน้า</b>   |                     |               |
| รายได้ค่ารักษาแรงงานต่างด้าวรับล่วงหน้า                                    | 580,245.53          | 1.04%         |
| <b>2.1.3 รายได้รับล่วงหน้า</b>   | <b>580,245.53</b>   | <b>1.04%</b>  |
| <b>2.1.6 เงินรับฝากระยะสั้น</b>  |                     |               |
| เงินรับฝากกองทุน UC วัสดุ  | 0.00                | 0.00%         |
| เงินรับฝากกองทุนแรงงานต่างด้าว-P&P   | 323.00              | 0.00%         |
| เงินรับฝากกองทุนแรงงานต่างด้าว-ค่าบริหารจัดการ                             | 205.00              | 0.00%         |
| เงินรับฝากหักจากเงินเดือน  | 6,140.00            | 0.01%         |
| ภาษีเงินได้หัก ณ ที่จ่ายรอนาส่ง  | 98,966.63           | 0.18%         |
| เงินรับฝากกองทุนแรงงานต่างด้าว-ค่าใช้จ่ายสูง                               | 543.00              | 0.00%         |
| เงินสมทบประกันสังคมส่วนของผู้จ้าง(เงินนอกงบประมาณ)                         | 0.00                | 0.00%         |
| เงินประกันอื่น - เงินมัดจำประกันสัญญา                                      | 591,372.00          | 1.06%         |
| <b>2.1.6 เงินรับฝากระยะสั้น</b>  | <b>697,549.63</b>   | <b>1.26%</b>  |
| หนี้สินหมุนเวียน   | 20,242,333.17       | 36.43%        |
| <b>2.2.3 หนี้สินไม่หมุนเวียนอื่น</b>                                       |                     |               |
| รายได้จากเงินบริจาคโครงการรับรู้   | 6,924.67            | 0.01%         |
| รายได้อื่นรอการรับรู้  | 5,592,410.31        | 10.07%        |
| <b>2.2.3 หนี้สินไม่หมุนเวียนอื่น</b>                                       | <b>5,599,334.98</b> | <b>10.08%</b> |
| หนี้สินไม่หมุนเวียน  | 5,599,334.98        | 10.08%        |
| <b>3.1.1 รายได้สูง/(ต่ำ)กว่า ค่าใช้จ่ายสุทธิ</b>                           |                     |               |
| ส่วนต่างค่ารักษาที่สูงกว่าข้อตกลงในการจ่ายตาม DRG -เบิกจ่ายตรง - อปท.      | -10,001.19          | -0.02%        |
| ส่วนต่างค่ารักษาที่ต่ำกว่าข้อตกลงในการจ่ายตาม DRG -เบิกจ่ายตรงกรมบัญชีกลาง | 192,224.81          | 0.35%         |
| รายได้ค่ารักษา พรบ.รณ OP   | 909,997.25          | 1.64%         |
| รายได้ค่ารักษา พรบ.รณ IP   | 122,523.50          | 0.22%         |
| ส่วนต่างค่ารักษาที่สูงกว่าข้อตกลงในการจ่ายตาม DRG -เบิกจ่ายตรงกรมบัญชีกลาง | -246,249.44         | -0.44%        |
| ส่วนต่างค่ารักษาที่ต่ำกว่าข้อตกลงในการจ่ายตาม DRG -เบิกจ่ายตรง - อปท.      | 3,976.27            | 0.01%         |
| รายได้ค่ารักษาเบิกต้นสังกัด IP   | 222,029.50          | 0.40%         |
| ค่าใช้จ่ายอื่น-เงินนอกงบประมาณโอนไป สสจ./รพช./รพท./รพช./รพ.สต.             | -1,432,531.13       | -2.58%        |
| รายได้ค่ารักษาเบิกจ่ายตรง- อปท. OP   | 1,062,203.75        | 1.91%         |
| รายได้ค่ารักษาเบิกจ่ายตรงกรมบัญชีกลาง IP                                   | 1,490,388.15        | 2.68%         |
| รายได้ค่ารักษาเบิกจ่ายตรงกรมบัญชีกลาง OP                                   | 8,035,828.82        | 14.46%        |
| รายได้ค่ารักษาชำระเงิน OP  | 2,381,992.00        | 4.29%         |
| รายได้ค่ารักษาเบิกต้นสังกัด OP   | 17,490.50           | 0.03%         |
| รายได้สนับสนุนยาและอื่น ๆ  | 5,898.00            | 0.01%         |
| รายได้จากระบบปฏิบัติ การฉุกเฉิน (EMS)                                      | 343,850.00          | 0.62%         |
| รายได้ค่าตรวจสุขภาพ-หน่วยงานภาครัฐ   | 150,080.00          | 0.27%         |
| รายได้ค่าตรวจสุขภาพ - บุคคลภายนอก  | 6,710.00            | 0.01%         |

# หมายเหตุประกอบงบการเงิน

ห้างฉัตร,รพช.

งบแสดงฐานะการเงิน

ณ เดือน กันยายน 2567

|  |                |         |
|--|----------------|---------|
| รายได้ค่ารักษาเบิกจ่ายตรง - อปท.รูปแบบพิเศษ OP   | 70,177.25      | 0.13%   |
| รายได้ค่ารักษาชำระเงิน IP  | 463,707.00     | 0.83%   |
| ค่าจ้างตรวจเอ็กซเรย์ (X-Ray)   | -791,600.00    | -1.42%  |
| ค่าจ้างเหมาซ่อมแซมบ้านพัก  | -76,800.00     | -0.14%  |
| ค่าเชื้อเพลิง  | -441,949.90    | -0.80%  |
| ค่าจ้างเหมาทำความสะอาด   | -966,000.00    | -1.74%  |
| ค่าจ้างเหมาประกอบอาหารผู้ป่วย  | -985,935.00    | -1.77%  |
| ค่าจ้างเหมาดูแลความปลอดภัย   | -480,000.00    | -0.86%  |
| ค่าจ้างเหมาซักรีด  | -611,775.97    | -1.10%  |
| ค่าจ้างเหมากำจัดขยะติดเชื้อ  | -141,186.51    | -0.25%  |
| ค่าจ้างเหมาบริการทางการแพทย์   | -12,650.00     | -0.02%  |
| ค่าตอบแทนพิเศษชายแดนภาคใต้ (บริการ)  | -8,855.00      | -0.02%  |
| ค่าจ้างตรวจทางห้องปฏิบัติการ (Lab)   | -4,139,750.10  | -7.45%  |
| ค่าซ่อมแซมครุภัณฑ์อื่น   | -75,374.75     | -0.14%  |
| ค่าธรรมเนียมธนาคาร   | -24.00         | 0.00%   |
| ค่าไฟฟ้า   | -2,625,269.37  | -4.73%  |
| ค่าโทรศัพท์  | -51,728.00     | -0.09%  |
| ค่าบริการสื่อสารและโทรคมนาคม   | -110,325.00    | -0.20%  |
| ค่าไปรษณีย์และขนส่ง  | -18,786.00     | -0.03%  |
| ค่าเบี้ยประกันภัย  | -96,596.74     | -0.17%  |
| ยาใช้ไป  | -19,044,009.64 | -34.28% |
| วัสดุเภสัชกรรมใช้ไป  | -192,773.24    | -0.35%  |
| ค่าจ้างเหมาบริการอื่น(สนับสนุน)  | -1,078,964.00  | -1.94%  |
| วัสดุคอมพิวเตอร์ใช้ไป  | -443,510.00    | -0.80%  |
| รายได้ค่ารักษาเบิกจ่ายตรง-อปท. IP  | 121,217.75     | 0.22%   |
| เงินช่วยค่ารักษาพยาบาลประเภทผู้ป่วยนอก รพ.รัฐ สำหรับผู้มีสิทธิตามกฎหมายยกเว้นผู้รับเบี้ยหวัด | -144,836.00    | -0.26%  |
| เงินช่วยค่ารักษาพยาบาลประเภทผู้ป่วยใน รพ.รัฐ สำหรับผู้มีสิทธิตามกฎหมายยกเว้นผู้รับเบี้ยหวัด  | -29,319.22     | -0.05%  |
| ค่าใช้จ่ายด้านการฝึกอบรม - ในประเทศ (เงินนอกงบประมาณ)  | -541,005.96    | -0.97%  |
| ค่าใช้จ่ายด้านการฝึกอบรม -บุคคล ภายนอก (เงินนอกงบประมาณ)                                     | -198,040.00    | -0.36%  |
| ค่าเบี้ยเลี้ยง-ในประเทศ (เงินนอกงบประมาณ)  | -35,080.00     | -0.06%  |
| ค่าที่พัก-ในประเทศ (เงินนอกงบประมาณ)   | -42,319.00     | -0.08%  |
| ค่าใช้จ่ายเดินทางอื่น -ในประเทศ (เงินนอกงบประมาณ)  | -18,459.00     | -0.03%  |
| ค่าจ้างเหมาบำรุงรักษาเครื่องปรับอากาศ  | -133,300.00    | -0.24%  |
| วัสดุไฟฟ้าและวิทยุใช้ไป  | -181,587.17    | -0.33%  |
| ค่าจ้างเหมาบำรุงรักษาครุภัณฑ์วิทยาศาสตร์และการแพทย์  | -13,000.00     | -0.02%  |
| วัสดุงานบ้านงานครัวใช้ไป   | -216,377.32    | -0.39%  |
| วัสดุก่อสร้างใช้ไป   | -84,930.00     | -0.15%  |
| วัสดุอื่นใช้ไป   | -12,080.00     | -0.02%  |
| ค่าซ่อมแซมครุภัณฑ์สำนักงาน   | -14,834.90     | -0.03%  |

# หมายเหตุประกอบงบการเงิน

ห้างฉัตร,รพช.

งบแสดงสถานะการเงิน

ณ เดือน กันยายน 2567

|   |                |         |
|---|----------------|---------|
| ค่าซ่อมแซมครุภัณฑ์ยานพาหนะและขนส่ง  | -122,043.93    | -0.22%  |
| ค่าซ่อมแซมครุภัณฑ์ไฟฟ้าและวิทยุ   | -54,652.39     | -0.10%  |
| ค่าซ่อมแซมครุภัณฑ์โฆษณาและเผยแพร่   | -8,500.00      | -0.02%  |
| ค่าซ่อมแซมครุภัณฑ์วิทยาศาสตร์และการแพทย์  | -91,142.00     | -0.16%  |
| วัสดุบริโภคใช้ไป  | -2,741.00      | 0.00%   |
| วัสดุสำนักงานใช้ไป  | -479,062.40    | -0.86%  |
| ค่าเสื่อมราคาอุปกรณ์คอมพิวเตอร์ - Interface   | -195,465.23    | -0.35%  |
| วัสดุทางการแพทย์ทั่วไปใช้ไป   | -2,442,446.14  | -4.40%  |
| ค่าเสื่อมราคาอาคารสำนักงาน- Interface   | -409,400.00    | -0.74%  |
| ค่าเสื่อมราคาอาคารเพื่อประโยชน์อื่น- Interface  | -140,240.04    | -0.25%  |
| ค่าเสื่อมราคาสงปลูกสร้าง -Interface   | -175,850.00    | -0.32%  |
| ค่าเสื่อมราคาครุภัณฑ์สำนักงาน- Interface  | -229,221.93    | -0.41%  |
| ค่าเสื่อมราคาครุภัณฑ์ยานพาหนะและขนส่ง -Interface  | -415,833.33    | -0.75%  |
| ค่าเสื่อมราคาครุภัณฑ์ไฟฟ้าและวิทยุ - Interface  | -261,789.01    | -0.47%  |
| ค่าเสื่อมราคาครุภัณฑ์โฆษณาและเผยแพร่ - Interface  | -50,994.40     | -0.09%  |
| ค่าเสื่อมราคา - อาคารเพื่อประโยชน์อื่น  | -139,739.00    | -0.25%  |
| ค่าเสื่อมราคาครุภัณฑ์วิทยาศาสตร์และการแพทย์ -Interface                                    | -2,326,027.00  | -4.19%  |
| ค่าตอบแทนการปฏิบัติงานในลักษณะค่าเบี้ยเลี้ยงเหมาจ่าย (สนับสนุน) - เงินนอกงบประมาณ         | -1,132,300.00  | -2.04%  |
| ค่าเสื่อมราคาครุภัณฑ์งานบ้านงานครัว -Interface  | -28,247.18     | -0.05%  |
| ค่าตัดจำหน่ายโปรแกรมคอมพิวเตอร์-Interface   | -33,000.00     | -0.06%  |
| หนี้สงสัยจะสูญ-ลูกหนี้การค้า-ชำระเงิน OP  | -10,598.16     | -0.02%  |
| หนี้สงสัยจะสูญ-ลูกหนี้การค้า UC-OP นอก CUP (ในจังหวัด)                                    | -1,819.81      | 0.00%   |
| ค่าจำหน่าย-ครุภัณฑ์วิทยาศาสตร์และการแพทย์   | -2.00          | 0.00%   |
| ค่าจำหน่าย-อุปกรณ์คอมพิวเตอร์   | -6.00          | 0.00%   |
| ค่าจำหน่าย - ครุภัณฑ์ Interface   | -33.00         | 0.00%   |
| ค่าใช้จ่ายโครงการผลิตบุคลากรทางการแพทย์   | -360,000.00    | -0.65%  |
| ค่าใช้จ่ายลักษณะอื่น  | -6,644.00      | -0.01%  |
| ค่าเสื่อมราคาครุภัณฑ์การเกษตร- Interface  | -49,262.65     | -0.09%  |
| ค่าตอบแทนเงินเพิ่มพิเศษทันตแพทย์ไม่ทำเวชปฏิบัติฯ(บริการ)                                  | -120,000.00    | -0.22%  |
| ค่าตอบแทนเงินเพิ่มพิเศษสำหรับผู้ปฏิบัติงานด้านการสาธารณสุข (พ.ต.ส./ค.ต.ส.-เงินนอกงบประมาณ | -27,150.00     | -0.05%  |
| วัสดุทันตกรรมใช้ไป  | -512,975.44    | -0.92%  |
| ค่าจัดหาสินทรัพย์มูลค่าต่ำกว่าเกณฑ์   | -214,401.00    | -0.39%  |
| ค่าเช่าเบ็ดเตล็ด  | -661,760.00    | -1.19%  |
| ค่าใช้จ่ายตามโครงการ (UC) (PP)  | -56,400.00     | -0.10%  |
| ค่าใช้จ่ายตามโครงการ (เงินนอกงบประมาณ)  | -32,025.00     | -0.06%  |
| ค่ารักษาตามจ่าย UC ในสังกัด สป. สธ.   | -20,593,380.75 | -37.06% |
| ค่ารักษาตามจ่าย UC นอกสังกัด สป. สธ.  | -923,949.75    | -1.66%  |
| ค่าเสื่อมราคา-ครุภัณฑ์วิทยาศาสตร์ และการแพทย์   | -1,216,400.00  | -2.19%  |
| ค่าตอบแทนเงินเพิ่มพิเศษแพทย์ไม่ทำเวชปฏิบัติฯ (บริการ)                                     | -630,000.00    | -1.13%  |

# หมายเหตุประกอบงบการเงิน

ห้างฉัตร,รพช.

งบแสดงฐานะการเงิน

ณ เดือน กันยายน 2567

|   |                |         |
|---|----------------|---------|
| วัสดุวิทยาศาสตร์และการแพทย์ใช้ไป  | -1,917,163.25  | -3.45%  |
| ค่าตอบแทนเงินเพิ่มเกสสิกรไม่ทำเวชปฏิบัติฯ (บริการ)  | -420,000.00    | -0.76%  |
| ค่าตอบแทนในการปฏิบัติงานของเจ้าหน้าที่ (บริการ)   | -6,833,261.33  | -12.30% |
| ค่าตอบแทนในการปฏิบัติงานของเจ้าหน้าที่ (สนับสนุน)   | -549,782.50    | -0.99%  |
| ค่าตอบแทนการปฏิบัติงานชั้นสูตรพลิกศพ (เงินงบประมาณ)                                       | -14,400.00     | -0.03%  |
| ค่าตอบแทนการปฏิบัติงานชั้นสูตรพลิกศพ (เงินนอกงบประมาณ)                                    | -24,000.00     | -0.04%  |
| ค่าตอบแทนปฏิบัติงานแพทย์สาขาส่งเสริมพิเศษ   | -80,000.00     | -0.14%  |
| ค่าตอบแทนปฏิบัติงานส่งเสริมสุขภาพและเวชปฏิบัติครอบครัว                                    | -157,475.00    | -0.28%  |
| ค่าตอบแทนการปฏิบัติงานในลักษณะค่าเบี้ยเลี้ยงเหมาจ่าย (บริการ) - เงินงบประมาณ              | -1,785,611.00  | -3.21%  |
| ค่าตอบแทนการปฏิบัติงานในลักษณะค่าเบี้ยเลี้ยงเหมาจ่าย (บริการ) - เงินนอกงบประมาณ           | -4,572,989.00  | -8.23%  |
| ค่ารักษาตามจ่ายบุคคลที่มีปัญหาสถานะและสิทธิ   | -7,618.00      | -0.01%  |
| รายได้ค่ารักษาประกันสังคม-ค่าใช้จ่ายสูง/อุบัติเหตุ/ฉุกเฉิน OP                             | 13,615.75      | 0.02%   |
| ส่วนปรับลดค่าแรง IP   | -10,685,710.00 | -19.23% |
| ส่วนปรับลดค่าแรง PP   | -6,537,562.50  | -11.77% |
| ส่วนต่างค่ารักษาที่ต่ำกว่าข้อตกลงในการตามจ่าย UC OP (หน่วยบริการที่ตามจ่าย)               | 13,746,843.37  | 24.74%  |
| รายได้ค่ารักษาประกันสังคม OP-เครือข่าย  | 6,303,606.25   | 11.35%  |
| รายได้ค่ารักษาประกันสังคม IP-เครือข่าย  | 850,070.00     | 1.53%   |
| รายได้ค่ารักษาประกันสังคม OP-นอกเครือข่าย ต่างสังกัด สป.สธ.                               | 488,362.45     | 0.88%   |
| รายได้ค่ารักษาประกันสังคม IP-นอกเครือข่าย ต่างสังกัด สป.สธ.                               | 40,815.25      | 0.07%   |
| ส่วนต่างค่ารักษาที่สูงกว่าข้อตกลงในการจ่ายตามหลักเกณฑ์ฯ เงินประกันสุขภาพคนต่างด้าวและแ    | -3,959.45      | -0.01%  |
| รายได้ค่ารักษาประกันสังคม 72 ชั่วโมงแรก   | 56,215.00      | 0.10%   |
| รายได้ค่ารักษา UC- OP บริการกรณีเฉพาะ (CR)  | 2,862,938.20   | 5.15%   |
| รายได้ค่ารักษาประกันสังคม-ค่าใช้จ่ายสูง IP  | 2,279.00       | 0.00%   |
| ส่วนต่างค่ารักษาที่สูงกว่าเหมาจ่ายรายหัว - กองทุนประกันสังคม - OP                         | -3,953,801.55  | -7.12%  |
| ส่วนต่างค่ารักษาที่สูงกว่าข้อตกลงตามหลักเกณฑ์การจ่าย - กองทุนประกันสังคม - IP             | -386,974.07    | -0.70%  |
| ส่วนต่างค่ารักษาที่สูงกว่าข้อตกลงในการจ่ายตาม กองทุนประกันสังคม                           | -206,047.25    | -0.37%  |
| รายได้กองทุนคนต่างด้าวและแรงงานต่างด้าว   | 386,142.96     | 0.69%   |
| เงินช่วยการศึกษาบุตร  | -364,580.00    | -0.66%  |
| รายได้ค่ารักษาคนต่างด้าวและแรงงานต่างด้าว IP  | 234,357.30     | 0.42%   |
| รายได้ค่ารักษาเบิกจ่ายตรง- อปท.รูปแบบพิเศษ IP   | 37,668.25      | 0.07%   |
| รายได้ค่ารักษาประกันสังคม-กองทุนทดแทน   | 403,820.64     | 0.73%   |
| รายได้กองทุน UC อื่น  | 1,753,589.94   | 3.16%   |
| ส่วนต่างค่ารักษาที่สูงกว่าข้อตกลงในการจ่ายตาม DRG -เบิกจ่ายตรง (พนักงานส่วนท้องถิ่นรูปแบบ | -6,732.49      | -0.01%  |
| รายได้ค่ารักษา UC -OP ใน CUP  | 49,429,655.70  | 88.97%  |
| รายได้ค่ารักษา UC-IP  | 15,634,163.05  | 28.14%  |
| รายได้ค่ารักษา UC - OP นอก CUP ในจังหวัด  | 219,872.18     | 0.40%   |
| รายได้ค่ารักษา UC-OP นอกสังกัด สป.  | 1,900.00       | 0.00%   |
| รายได้กองทุน UC (งบลงทุน)   | 1,709,665.69   | 3.08%   |
| รายได้กองทุน UC - OP แบบเหมาจ่ายต่อผู้มีสิทธิ   | 0.00           | 0.00%   |

# หมายเหตุประกอบงบการเงิน

ห้างฉัตร,รพช.

งบแสดงฐานะการเงิน

ณ เดือน กันยายน 2567

|  |                |         |
|--|----------------|---------|
| รายได้กองทุน UC - P&P แบบเหมาจ่ายต่อผู้มีสิทธิ   | 6,307,622.94   | 11.35%  |
| ส่วนปรับลดค่าแรง OP  | -34,051,727.50 | -61.29% |
| รายได้กองทุน UC-P&P อื่น   | 4,638,750.79   | 8.35%   |
| รายได้ค่าบริการ UC - IP บริการกรณีเฉพาะ (CR)   | 631,586.55     | 1.14%   |
| ส่วนต่างค่าบริการที่สูงกว่าเหมาจ่ายรายหัว - กองทุน UC OP                                   | -3,370,235.70  | -6.07%  |
| ส่วนต่างค่าบริการที่สูงกว่าข้อตกลงในการจ่ายตาม DRG-กองทุน UC -IP                           | -3,653,789.74  | -6.58%  |
| ส่วนต่างค่าบริการที่ต่ำกว่าข้อตกลงในการจ่ายตาม DRG-กองทุน UC -IP                           | 5,135,212.48   | 9.24%   |
| ส่วนต่างค่าบริการที่สูงกว่าข้อตกลงในการตามจ่าย UC OP                                       | -148,701.61    | -0.27%  |
| ส่วนต่างค่าบริการที่ต่ำกว่าข้อตกลงในการตามจ่าย UC OP                                       | 133,411.50     | 0.24%   |
| รายได้ค่าบริการด้านการสร้างเสริมสุขภาพและป้องกันโรค (P&P)                                  | 4,181,985.50   | 7.53%   |
| รายได้กองทุน UC (CF)   | 294,414.00     | 0.53%   |
| รายได้ค่าบริการคนต่างด้าวและแรงงานต่างด้าว OP นอก CUP                                      | 26,301.45      | 0.05%   |
| รายได้กองทุน UC เฉพาะโรคอื่น   | 7,484,950.79   | 13.47%  |
| ค่าจ้างชั่วคราว(สนับสนุน)  | -1,060,540.00  | -1.91%  |
| เงินสมทบกองทุนประกันสังคมส่วนของนายจ้าง (เงินงบประมาณ)                                     | -18,000.00     | -0.03%  |
| เงินสมทบกองทุนสำรองเลี้ยงชีพพนักงานและเจ้าหน้าที่รัฐ (เงินนอกงบประมาณ)                     | -83,349.60     | -0.15%  |
| รายได้ค่าบริการคนต่างด้าวและแรงงานต่างด้าว OP  | 376,074.25     | 0.68%   |
| เงินสมทบกองทุนประกันสังคมส่วนของนายจ้าง (เงินนอกงบประมาณ)                                  | -499,809.00    | -0.90%  |
| เงินประจำตำแหน่งผู้เชี่ยวชาญ (บริการ)  | -237,600.00    | -0.43%  |
| ค่าล่วงเวลา(สนับสนุน)  | -673,140.00    | -1.21%  |
| เงินตอบแทนพิเศษของข้าราชการผู้ได้รับเงินเดือนถึงขั้นสูงสุดของอันดับ(บริการ)                | -263,439.09    | -0.47%  |
| ค่าจ้างประจำ(บริการ)   | -732,060.00    | -1.32%  |
| ค่าตอบแทนเงินเพิ่มพิเศษสำหรับผู้ปฏิบัติงานด้านการสาธารณสุข (พ.ต.ส.-เงินงบประมาณ)           | -2,424,453.23  | -4.36%  |
| ค่าจ้างชั่วคราว(บริการ)  | -988,010.00    | -1.78%  |
| เงินประจำตำแหน่งวิชาชีพเฉพาะ(บริการ)   | -2,576,154.27  | -4.64%  |
| ค่าจ้างพนักงานกระทรวงสาธารณสุข (บริการ)  | -3,696,834.00  | -6.65%  |
| ค่าจ้างพนักงานกระทรวงสาธารณสุข (สนับสนุน)  | -5,061,162.90  | -9.11%  |
| เงินค่าตอบแทนพนักงานราชการ (สนับสนุน)  | -645,000.00    | -1.16%  |
| เงินตอบแทนรายเดือนสำหรับข้าราชการเท่ากับอัตราเงินประจำตำแหน่ง (บริการ)                     | -573,600.00    | -1.03%  |
| ค่าตอบแทนในการปฏิบัติงานเวรหรือผลัดป่ายหรือผลัดดึกของพยาบาล                                | -1,579,200.00  | -2.84%  |
| เงินชดเชยสมาชิก กบข.   | -709,318.11    | -1.28%  |
| เงินสมทบ กบข.  | -1,063,977.18  | -1.91%  |
| เงินสมทบ กสจ.  | -33,145.20     | -0.06%  |
| ค่าจ้างประจำ(สนับสนุน)   | -372,780.00    | -0.67%  |
| รายได้ค่าใบรับรองแพทย์   | 56,180.00      | 0.10%   |
| รายได้ค่าบริการ-บุคคลที่มีปัญหาสถานะและสิทธิ OP ใน CUP                                     | 27,031.25      | 0.05%   |
| รายได้ค่าบริการบุคคลที่มีปัญหาสถานะและสิทธิ - เบิกจากส่วนกลาง IP                           | 8,489.00       | 0.02%   |
| ส่วนต่างค่าบริการที่สูงกว่าเหมาจ่ายรายหัว-เงินอุดหนุนบุคคลที่มีปัญหาและสถานะและสิทธิ OP ใน | -15,330.80     | -0.03%  |
| รายได้จากการช่วยเหลือเพื่อการดำเนินงานจาก อบท.   | 32,025.00      | 0.06%   |

# หมายเหตุประกอบงบการเงิน

ห้างฉัตร,รพช.

งบแสดงฐานะการเงิน

ณ เดือน กันยายน 2567

|  |                |         |
|--|----------------|---------|
| รายได้จากการช่วยเหลือเพื่อการดำเนินงานอื่น                                     | 83,925.00      | 0.15%   |
| รายได้จากการรับบริจาค-เงินสดและรายการเทียบเท่าเงินสด                           | 445,300.15     | 0.80%   |
| รายได้จากการรับบริจาค-สินทรัพย์อื่น  | 869,889.50     | 1.57%   |
| รายได้ดอกเบี้ยจากสถาบันการเงิน   | 161,325.13     | 0.29%   |
| รายได้ค่าตรวจสอบสภาพคนต่างด้าวและแรงงานต่างด้าว                                | 323,000.00     | 0.58%   |
| บัญชีรายได้ระหว่างหน่วยงาน - หน่วยงานรับเงินงบกลางจากรัฐบาล                    | 1,806,440.49   | 3.25%   |
| รายได้ลักษณะอื่น   | 8,000.00       | 0.01%   |
| รายได้อื่น-วัสดุรับโอนจาก สสจ./รพศ./รพท./รพช./รพ.สต.                           | 1,800.00       | 0.00%   |
| รายได้อื่น-ครุภัณฑ์ ที่ดินและสิ่งก่อสร้างรับโอนจาก สสจ./รพศ./รพท./รพช./ รพ.สต. | 27,000.00      | 0.05%   |
| รายได้อื่น-เงินงบประมาณงบดำเนินงานรับโอนจาก สสจ./รพศ./รพท./รพช. / รพ.สต.       | 5,090,090.51   | 9.16%   |
| รายได้อื่น-เงินงบประมาณงบกลางรับโอนจาก สสจ./รพศ. /รพท./รพช. /รพ.สต.            | 538,735.22     | 0.97%   |
| รายได้ค่าธรรมเนียม UC  | 590,830.00     | 1.06%   |
| เงินเดือนข้าราชการ(บริการ)   | -49,069,868.13 | -88.32% |
| เงินเดือนข้าราชการ(สนับสนุน)   | -1,041,720.00  | -1.87%  |
| บัญชีรายได้ระหว่างหน่วยงาน - หน่วยงานรับเงินงบบุคลากรจากรัฐบาล                 | 55,248,782.40  | 99.44%  |
| 3.1.1 รายได้สูง/(ต่ำ)กว่า ค่าใช้จ่ายสุทธิ                                      | -18,748,900.11 | -33.75% |
| 3.1.2 รายได้สูง/(ต่ำ)กว่า ค่าใช้จ่ายสะสม                                       |                |         |
| รายได้สูง(ต่ำ)กว่า ค่าใช้จ่ายสะสม (เงินนอกงบประมาณ)                            | 19,857,581.61  | 35.74%  |
| ผลสะสมจากการแก้ไขข้อผิดพลาด - รายได้   | 455,932.00     | 0.82%   |
| รายได้สูง(ต่ำ)กว่า ค่าใช้จ่ายสะสม (เงินงบประมาณ)                               | 5,144,761.32   | 9.26%   |
| ผลสะสมจากการแก้ไขข้อผิดพลาด - ค่าใช้จ่าย                                       | -27,832.29     | -0.05%  |
| 3.1.2 รายได้สูง/(ต่ำ)กว่า ค่าใช้จ่ายสะสม                                       | 25,430,442.64  | 45.77%  |
| 3.1.3 ทุน  |                |         |
| ทุนของหน่วยงาน   | 23,037,265.57  | 41.46%  |
| 3.1.3 ทุน  | 23,037,265.57  | 41.46%  |
| ทุนตั้งต้น   | 29,718,808.10  | 53.49%  |

uf

(นางสาวยุพิน พุชนัน)

นักวิชาการเงินและบัญชี

01

(นางสาวศิริรัตน์ ใจยาบุตร)

เจ้าพนักงานการเงินและบัญชีชำนาญงาน

1

(นางศรีไพร สิริเชมาภรณ์)

นักจัดการงานทั่วไปชำนาญการ

พันโท

(ศุภชัย คุณสุวรรณ)

ผู้อำนวยการโรงพยาบาลวังเหนือ

รักษาการในตำแหน่งผู้อำนวยการโรงพยาบาลวังเหนือ

หมายเหตุประกอบงบการเงิน

ห้างฉัตร,รพช.

งบแสดงผลการดำเนินงาน

ณ เดือน กันยายน 2567

รายได้จากการดำเนินงาน

|  |               |        |
|--|---------------|--------|
| รายได้จากการให้บริการของหน่วยงาน   |               |        |
| รายได้ค่าตรวจสุขภาพ - บุคคลภายนอก  | 6,710.00      | 0.00%  |
| รายได้ค่าตรวจสุขภาพ-หน่วยงานภาครัฐ   | 150,080.00    | 0.11%  |
| รายได้จากระบบปฏิบัติ การฉุกเฉิน (EMS)  | 343,850.00    | 0.24%  |
| รายได้สนับสนุนยาและอื่น ๆ  | 5,898.00      | 0.00%  |
| รายได้จากการให้บริการของหน่วยงาน   | 506,538.00    | 0.36%  |
| รายได้ค่ารักษาพยาบาล   |               |        |
| รายได้ค่ารักษาเบิกต้นสังกัด OP   | 17,490.50     | 0.01%  |
| รายได้ค่ารักษาเบิกต้นสังกัด IP   | 222,029.50    | 0.16%  |
| รายได้ค่ารักษาชำระเงิน OP  | 2,381,992.00  | 1.69%  |
| รายได้ค่ารักษาชำระเงิน IP  | 463,707.00    | 0.33%  |
| รายได้ค่ารักษาเบิกจ่ายตรงกรมบัญชีกลาง OP   | 8,035,828.82  | 5.70%  |
| รายได้ค่ารักษาเบิกจ่ายตรงกรมบัญชีกลาง IP   | 1,490,388.15  | 1.06%  |
| ส่วนต่างค่ารักษาที่สูงกว่าข้อตกลงในการจ่ายตาม DRG -เบิกจ่ายตรงกรมบัญชีกลาง           | -246,249.44   | -0.17% |
| ส่วนต่างค่ารักษาที่ต่ำกว่าข้อตกลงในการจ่ายตาม DRG -เบิกจ่ายตรงกรมบัญชีกลาง           | 192,224.81    | 0.14%  |
| รายได้ค่ารักษา พรบ.รณ OP   | 909,997.25    | 0.65%  |
| รายได้ค่ารักษา พรบ.รณ IP   | 122,523.50    | 0.09%  |
| รายได้ค่ารักษาเบิกจ่ายตรง- อปท. OP   | 1,062,203.75  | 0.75%  |
| รายได้ค่ารักษาเบิกจ่ายตรง-อปท. IP  | 121,217.75    | 0.09%  |
| ส่วนต่างค่ารักษาที่สูงกว่าข้อตกลงในการจ่ายตาม DRG -เบิกจ่ายตรง - อปท.                | -10,001.19    | -0.01% |
| ส่วนต่างค่ารักษาที่ต่ำกว่าข้อตกลงในการจ่ายตาม DRG -เบิกจ่ายตรง - อปท.                | 3,976.27      | 0.00%  |
| รายได้ค่ารักษาเบิกจ่ายตรง - อปท.รูปแบบพิเศษ OP                                       | 70,177.25     | 0.05%  |
| รายได้ค่ารักษาเบิกจ่ายตรง- อปท.รูปแบบพิเศษ IP  | 37,668.25     | 0.03%  |
| ส่วนต่างค่ารักษาที่สูงกว่าข้อตกลงในการจ่ายตาม DRG -เบิกจ่ายตรง (พนักงานส่วนท้องถิ่น) | -6,732.49     | 0.00%  |
| รายได้ค่ารักษาพยาบาล   | 14,868,441.68 | 10.54% |
| รายได้ค่ารักษาพยาบาลสำหรับโครงการสุขภาพถ้วนหน้า UC                                   |               |        |
| รายได้ค่ารักษา UC -OP ใน CUP   | 49,429,655.70 | 35.05% |
| รายได้ค่ารักษา UC-IP   | 15,634,163.05 | 11.09% |
| รายได้ค่ารักษา UC - OP นอก CUP ในจังหวัด   | 219,872.18    | 0.16%  |
| รายได้ค่ารักษา UC-OP นอกสังกัด สป.   | 1,900.00      | 0.00%  |
| รายได้กองทุน UC (งบลงทุน)  | 1,709,665.69  | 1.21%  |
| รายได้กองทุน UC - OP แบบเหมาจ่ายต่อผู้มีสิทธิ  | 0.00          | 0.00%  |
| รายได้กองทุน UC - P&P แบบเหมาจ่ายต่อผู้มีสิทธิ                                       | 6,307,622.94  | 4.47%  |
| รายได้กองทุน UC เฉพาะโรคอื่น   | 7,484,950.79  | 5.31%  |
| รายได้กองทุน UC-P&P อื่น   | 4,638,750.79  | 3.29%  |
| รายได้กองทุน UC อื่น   | 1,753,589.94  | 1.24%  |
| ส่วนต่างค่ารักษาที่สูงกว่าเหมาจ่ายรายหัว - กองทุน UC OP                              | -3,370,235.70 | -2.39% |

หมายเหตุประกอบงบการเงิน

ห้างฉัตร,รพช.

งบแสดงผลการดำเนินงาน

ณ เดือน กันยายน 2567

|  |                |         |
|--|----------------|---------|
| ส่วนต่างค่ารักษาที่สูงกว่าข้อตกลงในการจ่ายตาม DRG-กองทุน UC -IP                | -3,653,789.74  | -2.59%  |
| ส่วนต่างค่ารักษาที่ต่ำกว่าข้อตกลงในการจ่ายตาม DRG-กองทุน UC -IP                | 5,135,212.48   | 3.64%   |
| ส่วนต่างค่ารักษาที่สูงกว่าข้อตกลงในการตามจ่าย UC OP                            | -148,701.61    | -0.11%  |
| ส่วนต่างค่ารักษาที่ต่ำกว่าข้อตกลงในการตามจ่าย UC OP                            | 133,411.50     | 0.09%   |
| รายได้ค่ารักษาด้านการสร้างเสริมสุขภาพและป้องกันโรค (P&P)                       | 4,181,985.50   | 2.97%   |
| รายได้กองทุน UC (CF)   | 294,414.00     | 0.21%   |
| รายได้ค่ารักษา UC- OP บริการกรณีเฉพาะ (CR)                                     | 2,862,938.20   | 2.03%   |
| รายได้ค่ารักษา UC - IP บริการกรณีเฉพาะ (CR)                                    | 631,586.55     | 0.45%   |
| ส่วนปรับลดค่าแรง OP  | -34,051,727.50 | -24.15% |
| ส่วนปรับลดค่าแรง IP  | -10,685,710.00 | -7.58%  |
| ส่วนปรับลดค่าแรง PP  | -6,537,562.50  | -4.64%  |
| ส่วนต่างค่ารักษาที่ต่ำกว่าข้อตกลงในการตามจ่าย UC OP (หน่วยบริการที่ตามจ่าย)    | 13,746,843.37  | 9.75%   |
| รายได้ค่ารักษาพยาบาลสำหรับโครงการสุขภาพถ้วนหน้า UC                             | 55,718,835.63  | 39.51%  |
| รายได้ค่ารักษาพยาบาลจากกองทุน  |                |         |
| รายได้ค่ารักษาประกันสังคม OP-เครือข่าย   | 6,303,606.25   | 4.47%   |
| รายได้ค่ารักษาประกันสังคม IP-เครือข่าย   | 850,070.00     | 0.60%   |
| รายได้ค่ารักษาประกันสังคม OP-นอกเครือข่าย ต่างสังกัด สป.สธ.                    | 488,362.45     | 0.35%   |
| รายได้ค่ารักษาประกันสังคม IP-นอกเครือข่าย ต่างสังกัด สป.สธ.                    | 40,815.25      | 0.03%   |
| รายได้ค่ารักษาประกันสังคม-กองทุนทดแทน  | 403,820.64     | 0.29%   |
| รายได้ค่ารักษาประกันสังคม 72 ชั่วโมงแรก  | 56,215.00      | 0.04%   |
| รายได้ค่ารักษาประกันสังคม-ค่าใช้จ่ายสูง/อุบัติเหตุ/ฉุกเฉิน OP                  | 13,615.75      | 0.01%   |
| รายได้ค่ารักษาประกันสังคม-ค่าใช้จ่ายสูง IP                                     | 2,279.00       | 0.00%   |
| ส่วนต่างค่ารักษาที่สูงกว่าเหมาจ่ายรายหัว - กองทุนประกันสังคม - OP              | -3,953,801.55  | -2.80%  |
| ส่วนต่างค่ารักษาที่สูงกว่าข้อตกลงตามหลักเกณฑ์การจ่าย - กองทุนประกันสังคม - IP  | -386,974.07    | -0.27%  |
| ส่วนต่างค่ารักษาที่สูงกว่าข้อตกลงในการจ่ายตาม กองทุนประกันสังคม                | -206,047.25    | -0.15%  |
| รายได้กองทุนคนต่างด้าวและแรงงานต่างด้าว  | 386,142.96     | 0.27%   |
| รายได้ค่ารักษาคนต่างด้าวและแรงงานต่างด้าว OP                                   | 376,074.25     | 0.27%   |
| รายได้ค่ารักษาคนต่างด้าวและแรงงานต่างด้าว IP                                   | 234,357.30     | 0.17%   |
| รายได้ค่ารักษาคนต่างด้าวและแรงงานต่างด้าว OP นอก CUP                           | 26,301.45      | 0.02%   |
| ส่วนต่างค่ารักษาที่สูงกว่าข้อตกลงในการจ่ายตามหลักเกณฑ์ฯ เงินประกันสุขภาพคนต่าง | -3,959.45      | 0.00%   |
| รายได้ค่าตรวจสุขภาพคนต่างด้าวและแรงงานต่างด้าว                                 | 323,000.00     | 0.23%   |
| รายได้ค่ารักษา-บุคคลที่มีปัญหาสถานะและสิทธิ OP ใน CUP                          | 27,031.25      | 0.02%   |
| รายได้ค่ารักษาบุคคลที่มีปัญหาสถานะและสิทธิ - เบิกจากส่วนกลาง IP                | 8,489.00       | 0.01%   |
| ส่วนต่างค่ารักษาที่สูงกว่าเหมาจ่ายรายหัว-เงินอุดหนุนบุคคลที่มีปัญหาและสถานะและ | -15,330.80     | -0.01%  |
| รายได้ค่ารักษาพยาบาลจากกองทุน  | 4,974,067.43   | 3.53%   |
| รายได้จากการช่วยเหลือเพื่อการดำเนินงานของหน่วยงาน                              |                |         |
| รายได้จากการช่วยเหลือเพื่อการดำเนินงานจาก อปท.                                 | 32,025.00      | 0.02%   |
| รายได้จากการช่วยเหลือเพื่อการดำเนินงานอื่น                                     | 83,925.00      | 0.06%   |

หมายเหตุประกอบงบการเงิน

ห้างฉัตร,รพช.

งบแสดงผลการดำเนินงาน

ณ เดือน กันยายน 2567

|  |                       |                |
|--|-----------------------|----------------|
| รายได้จากการช่วยเหลือเพื่อการดำเนินงานของหน่วยงาน                              | 115,950.00            | 0.08%          |
| รายได้จากการบริจาคของหน่วยงาน  |                       |                |
| รายได้จากการรับบริจาค-เงินสดและรายการเทียบเท่าเงินสด                           | 445,300.15            | 0.32%          |
| รายได้จากการรับบริจาค-สินทรัพย์อื่น  | 869,889.50            | 0.62%          |
| รายได้จากการบริจาคของหน่วยงาน  | 1,315,189.65          | 0.93%          |
| รายได้ดอกเบี้ยเงินฝากจากสถาบันการเงิน  |                       |                |
| รายได้ดอกเบี้ยจากสถาบันการเงิน   | 161,325.13            | 0.11%          |
| รายได้ดอกเบี้ยเงินฝากจากสถาบันการเงิน  | 161,325.13            | 0.11%          |
| รายได้จากเงินงบประมาณ  |                       |                |
| บัญชีรายได้ระหว่างหน่วยงาน - หน่วยงานรับเงินงบบุคลากรจากรัฐบาล                 | 55,248,782.40         | 39.18%         |
| บัญชีรายได้ระหว่างหน่วยงาน - หน่วยงานรับเงินงบกลางจากรัฐบาล                    | 1,806,440.49          | 1.28%          |
| รายได้จากเงินงบประมาณ  | 57,055,222.89         | 40.46%         |
| รายได้อื่น   |                       |                |
| รายได้ค่าใบรับรองแพทย์   | 56,180.00             | 0.04%          |
| รายได้ลักษณะอื่น   | 8,000.00              | 0.01%          |
| รายได้อื่น-วัสดุรับโอนจาก สสจ./รพศ./รพท./รพช./รพ.สต.                           | 1,800.00              | 0.00%          |
| รายได้อื่น-ครุภัณฑ์ ที่ดินและสิ่งก่อสร้างรับโอนจาก สสจ./รพศ./รพท./รพช./ รพ.สต. | 27,000.00             | 0.02%          |
| รายได้อื่น-เงินงบประมาณงบดำเนินงานรับโอนจาก สสจ./รพศ./รพท./รพช. / รพ.สต.       | 5,090,090.51          | 3.61%          |
| รายได้อื่น-เงินงบประมาณงบกลางรับโอนจาก สสจ./รพศ. /รพท./รพช. /รพ.สต.            | 538,735.22            | 0.38%          |
| รายได้ค่าธรรมเนียม UC  | 590,830.00            | 0.42%          |
| รายได้อื่น   | 6,312,635.73          | 4.48%          |
| <u>รายได้จากการดำเนินงาน</u>   | <u>141,028,206.14</u> | <u>100.00%</u> |
| รายได้   | 141,028,206.14        | 100.00%        |

หมายเหตุประกอบงบการเงิน

ห้างฉัตร,รพช.

งบแสดงผลการดำเนินงาน

ณ เดือน กันยายน 2567

ค่าใช้จ่ายดำเนินงาน

|  |               |         |
|--|---------------|---------|
| เงินเดือนและค่าจ้าง  |               |         |
| เงินเดือนข้าราชการ(บริการ)   | 49,069,868.13 | -34.79% |
| เงินเดือนข้าราชการ(สนับสนุน)   | 1,041,720.00  | -0.74%  |
| เงินประจำตำแหน่งวิชาชีพเฉพาะ(บริการ)   | 2,576,154.27  | -1.83%  |
| เงินประจำตำแหน่งผู้เชี่ยวชาญ (บริการ)  | 237,600.00    | -0.17%  |
| ค่าล่วงเวลา(สนับสนุน)  | 673,140.00    | -0.48%  |
| เงินตอบแทนพิเศษของข้าราชการผู้ได้รับเงินเดือนถึงขั้นสูงสุดของอันดับ(บริการ)      | 263,439.09    | -0.19%  |
| ค่าจ้างประจำ(บริการ)   | 732,060.00    | -0.52%  |
| ค่าจ้างประจำ(สนับสนุน)   | 372,780.00    | -0.26%  |
| ค่าจ้างชั่วคราว(บริการ)  | 988,010.00    | -0.70%  |
| ค่าจ้างชั่วคราว(สนับสนุน)  | 1,060,540.00  | -0.75%  |
| ค่าจ้างพนักงานกระทรวงสาธารณสุข (บริการ)  | 3,696,834.00  | -2.62%  |
| ค่าจ้างพนักงานกระทรวงสาธารณสุข (สนับสนุน)  | 5,061,162.90  | -3.59%  |
| เงินค่าตอบแทนพนักงานราชการ (สนับสนุน)  | 645,000.00    | -0.46%  |
| เงินตอบแทนรายเดือนสำหรับข้าราชการเท่ากับอัตราเงินประจำตำแหน่ง (บริการ)           | 573,600.00    | -0.41%  |
| ค่าตอบแทนในการปฏิบัติงานเวรหรือผลัดบ่ายและหรือผลัดดึกของพยาบาล                   | 1,579,200.00  | -1.12%  |
| เงินเดือนและค่าจ้าง  | 68,571,108.39 | -48.62% |
| ค่าใช้จ่ายบุคลากรอื่น  |               |         |
| เงินชดเชยสมาชิก กบข.   | 709,318.11    | -0.50%  |
| เงินสมทบ กบข.  | 1,063,977.18  | -0.75%  |
| เงินสมทบ กสจ.  | 33,145.20     | -0.02%  |
| เงินสมทบกองทุนประกันสังคมส่วนของนายจ้าง (เงินงบประมาณ)                           | 18,000.00     | -0.01%  |
| เงินสมทบกองทุนประกันสังคมส่วนของนายจ้าง (เงินนอกงบประมาณ)                        | 499,809.00    | -0.35%  |
| เงินสมทบกองทุนสำรองเลี้ยงชีพพนักงานและเจ้าหน้าที่รัฐ (เงินนอกงบประมาณ)           | 83,349.60     | -0.06%  |
| ค่าตอบแทนเงินเพิ่มพิเศษสำหรับผู้ปฏิบัติงานด้านการสาธารณสุข (พ.ต.ส.-เงินงบประมาณ) | 2,424,453.23  | -1.72%  |
| ค่าตอบแทนเงินเพิ่มพิเศษสำหรับผู้ปฏิบัติงานด้านการสาธารณสุข (พ.ต.ส./ค.ต.ส.-เงินบ. | 27,150.00     | -0.02%  |
| ค่าตอบแทนพิเศษชายแดนภาคใต้ (บริการ)  | 8,855.00      | -0.01%  |
| ค่าใช้จ่ายบุคลากรอื่น  | 4,868,057.32  | -3.45%  |
| เงินช่วยเหลือพนักงานและครอบครัวด้านการศึกษา                                      |               |         |
| เงินช่วยการศึกษาบุตร   | 364,580.00    | -0.26%  |
| เงินช่วยค่ารักษาพยาบาลประเภผู้ป่วยนอก รพ.รัฐ สำหรับผู้มีสิทธิตามกฎหมายยกเว้น     | 144,836.00    | -0.10%  |
| เงินช่วยเหลือพนักงานและครอบครัวด้านการศึกษา                                      | 509,416.00    | -0.36%  |
| เงินช่วยเหลือพนักงานและครอบครัวด้านการรักษาพยาบาล                                |               |         |
| เงินช่วยค่ารักษาพยาบาลประเภผู้ป่วยใน รพ.รัฐ สำหรับผู้มีสิทธิตามกฎหมายยกเว้นผู้   | 29,319.22     | -0.02%  |
| เงินช่วยเหลือพนักงานและครอบครัวด้านการรักษาพยาบาล                                | 29,319.22     | -0.02%  |
| ค่าใช้จ่ายด้านการฝึกอบรม ภายในประเทศ   |               |         |
| ค่าใช้จ่ายด้านการฝึกอบรม - ในประเทศ (เงินนอกงบประมาณ)                            | 541,005.96    | -0.38%  |

หมายเหตุประกอบงบการเงิน

ห้างฉัตร,รพช.

งบแสดงผลการดำเนินงาน

ณ เดือน กันยายน 2567

|  |              |        |
|--|--------------|--------|
| ค่าใช้จ่ายด้านการฝึกอบรม -บุคคล ภายนอก (เงินนอกงบประมาณ) | 198,040.00   | -0.14% |
| ค่าเบี้ยเลี้ยง-ในประเทศ (เงินนอกงบประมาณ)                | 35,080.00    | -0.02% |
| ค่าที่พัก-ในประเทศ (เงินนอกงบประมาณ)                     | 42,319.00    | -0.03% |
| ค่าใช้จ่ายด้านการฝึกอบรม ภายในประเทศ                     | 816,444.96   | -0.58% |
| ค่าใช้จ่ายเดินทาง ภายในประเทศ                            |              |        |
| ค่าใช้จ่ายเดินทางอื่น -ในประเทศ (เงินนอกงบประมาณ)        | 18,459.00    | -0.01% |
| ค่าใช้จ่ายเดินทาง ภายในประเทศ                            | 18,459.00    | -0.01% |
| ค่าวัสดุ ค่าซ่อมแซมและบำรุงรักษา                         |              |        |
| วัสดุสำนักงานทั่วไป                                      | 479,062.40   | -0.34% |
| วัสดุไฟฟ้าและวิทยุทั่วไป                                 | 181,587.17   | -0.13% |
| วัสดุคอมพิวเตอร์ทั่วไป                                   | 443,510.00   | -0.31% |
| วัสดุงานบ้านงานครัวทั่วไป                                | 216,377.32   | -0.15% |
| วัสดุก่อสร้างทั่วไป                                      | 84,930.00    | -0.06% |
| วัสดุอื่นทั่วไป  | 12,080.00    | -0.01% |
| ค่าซ่อมแซมครุภัณฑ์สำนักงาน                               | 14,834.90    | -0.01% |
| ค่าซ่อมแซมครุภัณฑ์ยานพาหนะและขนส่ง                       | 122,043.93   | -0.09% |
| ค่าซ่อมแซมครุภัณฑ์ไฟฟ้าและวิทยุ                          | 54,652.39    | -0.04% |
| ค่าซ่อมแซมครุภัณฑ์โฆษณาและเผยแพร่                        | 8,500.00     | -0.01% |
| ค่าซ่อมแซมครุภัณฑ์วิทยาศาสตร์และการแพทย์                 | 91,142.00    | -0.06% |
| ค่าซ่อมแซมครุภัณฑ์อื่น                                   | 75,374.75    | -0.05% |
| ค่าจ้างเหมาบำรุงรักษาครุภัณฑ์วิทยาศาสตร์และการแพทย์      | 13,000.00    | -0.01% |
| ค่าจ้างเหมาบำรุงรักษาเครื่องปรับอากาศ                    | 133,300.00   | -0.09% |
| ค่าจ้างเหมาซ่อมแซมบ้านพัก                                | 76,800.00    | -0.05% |
| ค่าเชื้อเพลิง  | 441,949.90   | -0.31% |
| ค่าวัสดุ ค่าซ่อมแซมและบำรุงรักษา                         | 2,449,144.76 | -1.74% |
| ค่าจ้างเหมาบริการ  |              |        |
| ค่าจ้างเหมาทำความสะอาด                                   | 966,000.00   | -0.68% |
| ค่าจ้างเหมาประกอบอาหารผู้ป่วย                            | 985,935.00   | -0.70% |
| ค่าจ้างเหมาดูแลความปลอดภัย                               | 480,000.00   | -0.34% |
| ค่าจ้างเหมาซักรีด  | 611,775.97   | -0.43% |
| ค่าจ้างเหมากำจัดขยะติดเชื้อ                              | 141,186.51   | -0.10% |
| ค่าจ้างเหมาบริการทางการแพทย์                             | 12,650.00    | -0.01% |
| ค่าจ้างเหมาบริการอื่น(สนับสนุน)                          | 1,078,964.00 | -0.77% |
| ค่าจ้างตรวจทางห้องปฏิบัติการ (Lab)                       | 4,139,750.10 | -2.94% |
| ค่าจ้างตรวจเอ็กซเรย์ (X-Ray)                             | 791,600.00   | -0.56% |
| ค่าจ้างเหมาบริการ  | 9,207,861.58 | -6.53% |
| ค่าธรรมเนียมธนาคาร                                       |              |        |
| ค่าธรรมเนียมธนาคาร                                       | 24.00        | 0.00%  |

หมายเหตุประกอบงบการเงิน

ห้างฉัตร,รพช.

งบแสดงผลการดำเนินงาน

ณ เดือน กันยายน 2567

|   |               |         |
|---|---------------|---------|
| ค่าธรรมเนียมธนาคาร  | 24.00         | 0.00%   |
| ค่าสาธารณูปโภค  |               |         |
| ค่าไฟฟ้า  | 2,625,269.37  | -1.86%  |
| ค่าโทรศัพท์   | 51,728.00     | -0.04%  |
| ค่าบริการสื่อสารและโทรคมนาคม                              | 110,325.00    | -0.08%  |
| ค่าไปรษณีย์และขนส่ง                                       | 18,786.00     | -0.01%  |
| ค่าสาธารณูปโภค  | 2,806,108.37  | -1.99%  |
| ค่าใช้สอยอื่น ๆ   |               |         |
| ค่าเบี้ยประกันภัย   | 96,596.74     | -0.07%  |
| ค่าใช้สอยอื่น ๆ   | 96,596.74     | -0.07%  |
| ต้นทุนบริการ  |               |         |
| ยาใช้ไป   | 19,044,009.64 | -13.50% |
| วัสดุเภสัชกรรมใช้ไป                                       | 192,773.24    | -0.14%  |
| วัสดุทางการแพทย์ทั่วไปใช้ไป                               | 2,442,446.14  | -1.73%  |
| วัสดุวิทยาศาสตร์และการแพทย์ใช้ไป                          | 1,917,163.25  | -1.36%  |
| วัสดุบริโภคใช้ไป  | 2,741.00      | 0.00%   |
| วัสดุทันตกรรมใช้ไป  | 512,975.44    | -0.36%  |
| ต้นทุนบริการ  | 24,112,108.71 | -17.10% |
| ค่าครุภัณฑ์มูลค่าต่ำกว่าเกณฑ์                             |               |         |
| ค่าจัดหาสินทรัพย์มูลค่าต่ำกว่าเกณฑ์                       | 214,401.00    | -0.15%  |
| ค่าครุภัณฑ์มูลค่าต่ำกว่าเกณฑ์                             | 214,401.00    | -0.15%  |
| ค่าใช้จ่ายจากการดำเนินงานอื่น                             |               |         |
| ค่าใช้จ่ายตามโครงการ (UC) (PP)                            | 56,400.00     | -0.04%  |
| ค่าใช้จ่ายตามโครงการ (เงินนอกงบประมาณ)                    | 32,025.00     | -0.02%  |
| ค่ารักษาตามจ่าย UC ในสังกัด สป. สธ.                       | 20,593,380.75 | -14.60% |
| ค่ารักษาตามจ่าย UC นอกสังกัด สป. สธ.                      | 923,949.75    | -0.66%  |
| ค่ารักษาตามจ่ายบุคคลที่มีปัญหาสถานะและสิทธิ               | 7,618.00      | -0.01%  |
| ค่าใช้จ่ายจากการดำเนินงานอื่น                             | 21,613,373.50 | -15.33% |
| ค่าเช่าอสังหาริมทรัพย์                                    |               |         |
| ค่าเช่าเบ็ดเตล็ด  | 661,760.00    | -0.47%  |
| ค่าเช่าอสังหาริมทรัพย์                                    | 661,760.00    | -0.47%  |
| ค่าตอบแทน   |               |         |
| ค่าตอบแทนเงินเพิ่มพิเศษแพทย์ไม่ทำเวชปฏิบัติฯ (บริการ)     | 630,000.00    | -0.45%  |
| ค่าตอบแทนเงินเพิ่มพิเศษทันตแพทย์ไม่ทำเวชปฏิบัติฯ (บริการ) | 120,000.00    | -0.09%  |
| ค่าตอบแทนเงินเพิ่มเภสัชกรไม่ทำเวชปฏิบัติฯ (บริการ)        | 420,000.00    | -0.30%  |
| ค่าตอบแทนในการปฏิบัติงานของเจ้าหน้าที่ (บริการ)           | 6,833,261.33  | -4.85%  |
| ค่าตอบแทนในการปฏิบัติงานของเจ้าหน้าที่ (สนับสนุน)         | 549,782.50    | -0.39%  |
| ค่าตอบแทนการปฏิบัติงานชั้นสูตรพลิกศพ (เงินงบประมาณ)       | 14,400.00     | -0.01%  |

หมายเหตุประกอบงบการเงิน

ห้างฉัตร,รพช.

งบแสดงผลการดำเนินงาน

ณ เดือน กันยายน 2567

|   |                       |                 |
|---|-----------------------|-----------------|
| ค่าตอบแทนการปฏิบัติงานชั้นสูตรพลิกศพ (เงินนอกงบประมาณ)                            | 24,000.00             | -0.02%          |
| ค่าตอบแทนปฏิบัติงานแพทย์สาขาส่งเสริมพิเศษ   | 80,000.00             | -0.06%          |
| ค่าตอบแทนปฏิบัติงานส่งเสริมสุขภาพและเวชปฏิบัติครอบครัว                            | 157,475.00            | -0.11%          |
| ค่าตอบแทนการปฏิบัติงานในลักษณะค่าเบี้ยเลี้ยงเหมาจ่าย (บริการ) - เงินงบประมาณ      | 1,785,611.00          | -1.27%          |
| ค่าตอบแทนการปฏิบัติงานในลักษณะค่าเบี้ยเลี้ยงเหมาจ่าย (บริการ) - เงินนอกงบประมาณ   | 4,572,989.00          | -3.24%          |
| ค่าตอบแทนการปฏิบัติงานในลักษณะค่าเบี้ยเลี้ยงเหมาจ่าย (สนับสนุน) - เงินนอกงบประมาณ | 1,132,300.00          | -0.80%          |
| ค่าตอบแทน   | 16,319,818.83         | -11.57%         |
| ค่าเสื่อมราคาและค่าตัดจำหน่าย   |                       |                 |
| ค่าเสื่อมราคา - อาคารเพื่อประโยชน์อื่น  | 139,739.00            | -0.10%          |
| ค่าเสื่อมราคา-ครุภัณฑ์วิทยาศาสตร์ และการแพทย์                                     | 1,216,400.00          | -0.86%          |
| ค่าเสื่อมราคาและค่าตัดจำหน่าย   | 1,356,139.00          | -0.96%          |
| ค่าเสื่อมราคา - อาคารและสิ่งปลูกสร้าง Interface                                   |                       |                 |
| ค่าเสื่อมราคาอาคารสำนักงาน- Interface   | 409,400.00            | -0.29%          |
| ค่าเสื่อมราคาอาคารเพื่อประโยชน์อื่น- Interface                                    | 140,240.04            | -0.10%          |
| ค่าเสื่อมราคาส่งปลูกสร้าง -Interface  | 175,850.00            | -0.12%          |
| ค่าเสื่อมราคาครุภัณฑ์สำนักงาน- Interface  | 229,221.93            | -0.16%          |
| ค่าเสื่อมราคาครุภัณฑ์ยานพาหนะและขนส่ง -Interface                                  | 415,833.33            | -0.29%          |
| ค่าเสื่อมราคาครุภัณฑ์ไฟฟ้าและวิทยุ - Interface                                    | 261,789.01            | -0.19%          |
| ค่าเสื่อมราคาครุภัณฑ์โฆษณาและเผยแพร่ - Interface                                  | 50,994.40             | -0.04%          |
| ค่าเสื่อมราคาครุภัณฑ์การเกษตร- Interface  | 49,262.65             | -0.03%          |
| ค่าเสื่อมราคาครุภัณฑ์วิทยาศาสตร์และการแพทย์ -Interface                            | 2,326,027.00          | -1.65%          |
| ค่าเสื่อมราคาอุปกรณ์คอมพิวเตอร์ - Interface                                       | 195,465.23            | -0.14%          |
| ค่าเสื่อมราคาครุภัณฑ์งานบ้านงานครัว -Interface                                    | 28,247.18             | -0.02%          |
| ค่าตัดจำหน่ายโปรแกรมคอมพิวเตอร์-Interface   | 33,000.00             | -0.02%          |
| ค่าเสื่อมราคา - อาคารและสิ่งปลูกสร้าง Interface                                   | 4,315,330.77          | -3.06%          |
| หนี้สูญและหนี้สงสัยจะสูญ  |                       |                 |
| หนี้สงสัยจะสูญ-ลูกหนี้การค้า-ชำระเงิน OP  | 10,598.16             | -0.01%          |
| หนี้สงสัยจะสูญ-ลูกหนี้การค้า UC-OP นอก CUP (ในจังหวัด)                            | 1,819.81              | 0.00%           |
| หนี้สูญและหนี้สงสัยจะสูญ  | 12,417.97             | -0.01%          |
| <b>ค่าใช้จ่ายดำเนินงาน</b>  | <b>157,977,890.12</b> | <b>-112.02%</b> |
| ค่าใช้จ่ายที่ไม่เกิดจากการดำเนินงาน   |                       |                 |
| ค่าจำหน่ายจากการขายทรัพย์สิน  |                       |                 |
| ค่าจำหน่าย-ครุภัณฑ์วิทยาศาสตร์และการแพทย์   | 2.00                  | 0.00%           |
| ค่าจำหน่าย-อุปกรณ์คอมพิวเตอร์   | 6.00                  | 0.00%           |
| ค่าจำหน่าย - ครุภัณฑ์ Interface   | 33.00                 | 0.00%           |
| ค่าจำหน่ายจากการขายทรัพย์สิน  | 41.00                 | 0.00%           |
| <b>ค่าใช้จ่ายที่ไม่เกิดจากการดำเนินงาน</b>  | <b>41.00</b>          | <b>0.00%</b>    |

หมายเหตุประกอบงบการเงิน

ห้างฉัตร,รพช.

งบแสดงผลการดำเนินงาน

ณ เดือน กันยายน 2567

ขาดทุนจากรายการพิเศษ

ค่าใช้จ่ายอื่น

ค่าใช้จ่ายโครงการผลิตบุคลากรทางการแพทย์

360,000.00 -0.26%

ค่าใช้จ่ายลักษณะอื่น

6,644.00 0.00%

ค่าใช้จ่ายอื่น-เงินนอกงบประมาณโอนไป สสจ./รพศ./รพท./รพช./รพ.สต.

1,432,531.13 -1.02%

ค่าใช้จ่ายอื่น

1,799,175.13 -1.28%

ขาดทุนจากรายการพิเศษ

1,799,175.13 -1.28%

ค่าใช้จ่าย

159,777,106.25 -113.29%

รายได้ / ค่าใช้จ่าย

-18,748,900.11 -13.29%

-18,748,900.11 -13.29%

ef

(นางสาวยุพิน พูน)

นักวิชาการเงินและบัญชี

Ok

(นางสาวศิริรัตน์ ใจยาบุตร)

เจ้านักงานการเงินและบัญชีชำนาญงาน

-1-

(นางศรีไพร สิริเขมาภรณ์)

นักจัดการงานทั่วไปชำนาญการ

พันโท

(ศุภชัย อสุวรรณ์)

ผู้อำนวยการโรงพยาบาลวังเหนือ

รักษาการในตำแหน่งผู้อำนวยการโรงพยาบาลห้างฉัตร